МОНГОЛ УЛСЫН ЗАСГИЙН ГАЗАР

ЭРҮҮЛ МЭНДИЙН ЯАМ

ЦУС СЭЛБЭЛТ СУДЛАЛЫН ҮНДЭСНИЙ ТӨВ

ЦУС СЭЛБЭЛТ СУДЛАЛЫН ҮНДЭСНИЙ ТӨВИЙН 2026 ОНЫ 10 САРЫН СТАТИСТИК МЭДЭЭ

https://bloodcenter.mn/

ЦУС СЭЛБЭЛТ СУДЛАЛЫН ҮНДЭСНИЙ ТӨВ

Цус цуглуулалтын төлөвлөгөө, гүйцэтгэл 2026 оны 10 сар

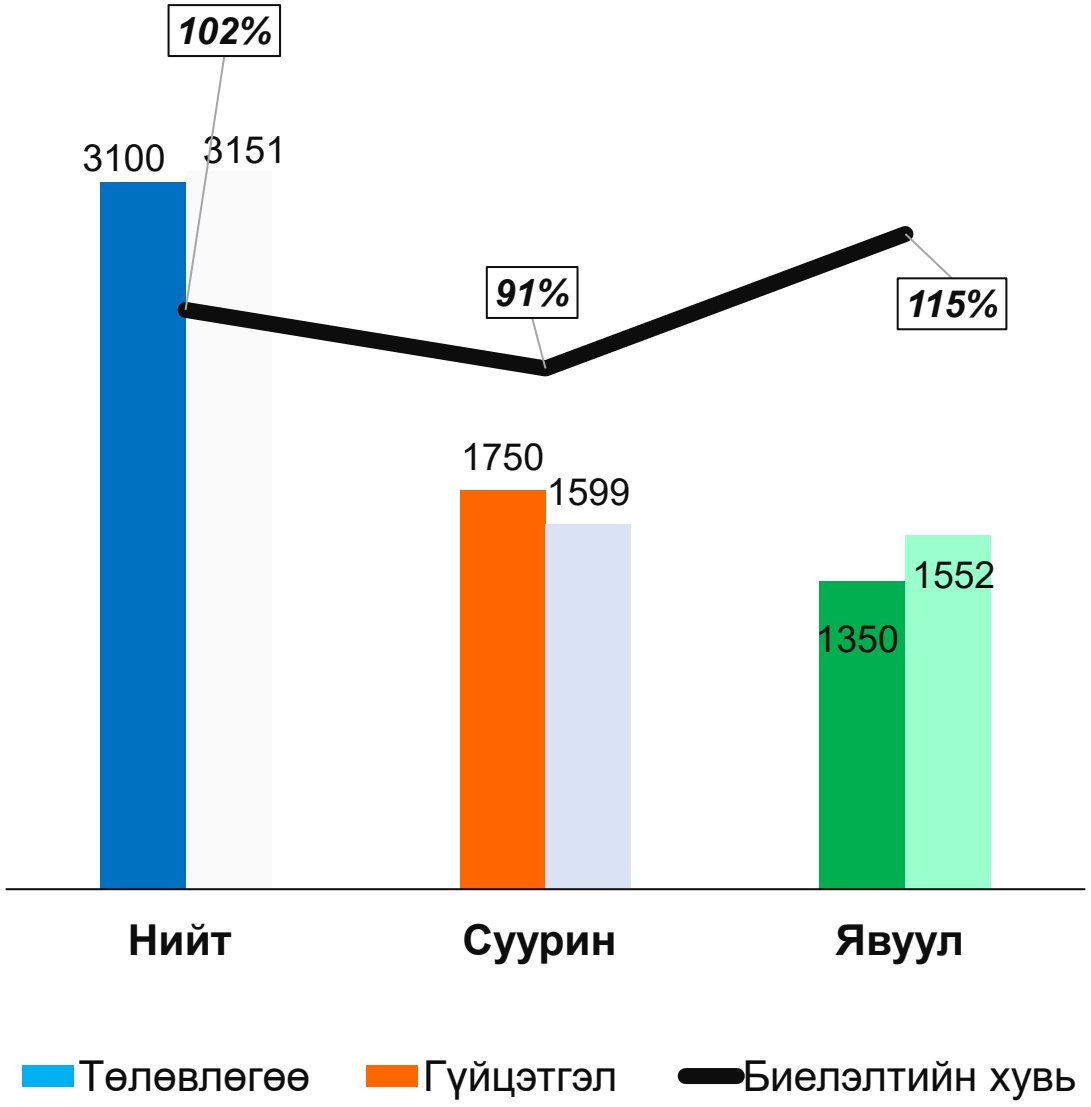

Нийт цус цуглуулалт

Байршил	Төлөвлөгөө	Гүйцэтгэл	Биелэлтийн хувь (%)
Баянзүрх	520	565	109%
Сүхбаатар	850	805	95%
Дүнжингарав	170	112	66%
Явуул	1350	1552	115%
Аферез	210	117	56%
Нийт	**3100**	**3151**	**102%**

ЦУС СЭЛБЭЛТ СУДЛАЛЫН ҮНДЭСНИЙ ТӨВ

Цус цуглуулалтын төлөвлөгөө, гүйцэтгэл 2026 оны эхний 10 сар

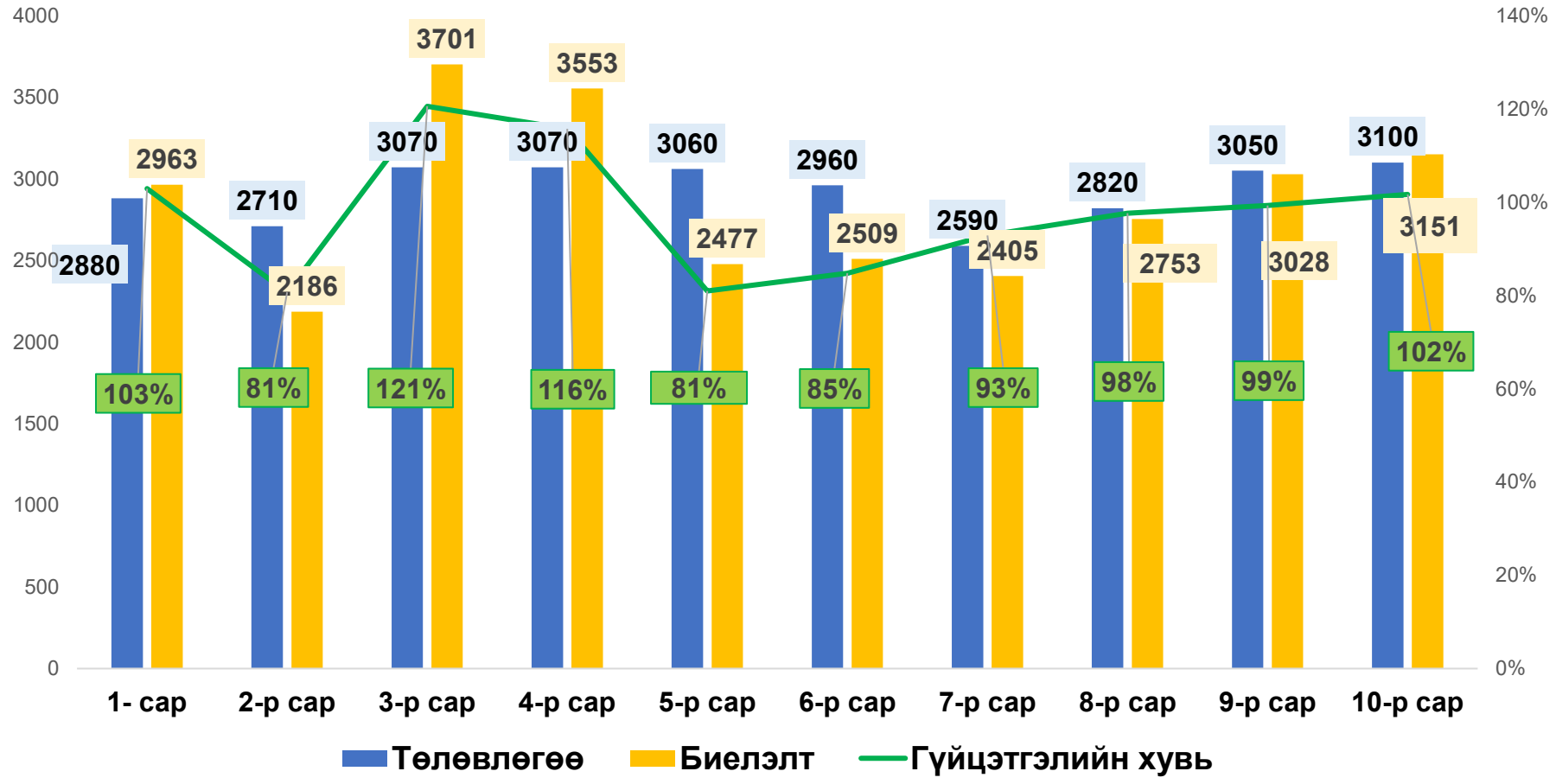

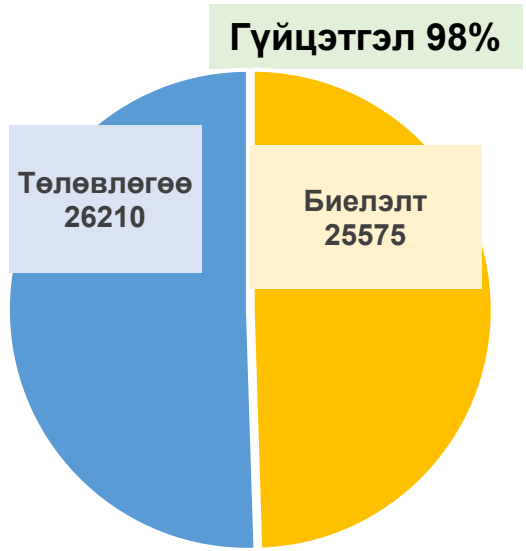

2026 оны эхний 10 сард төлөвлөгөөний нийт гүйцэтгэл 25,575 (98%) биелэлттэй байна.

ЦУС СЭЛБЭЛТ СУДЛАЛЫН ҮНДЭСНИЙ ТӨВ

Цус цуглуулалтын донорын төрөл

2026.10 САР

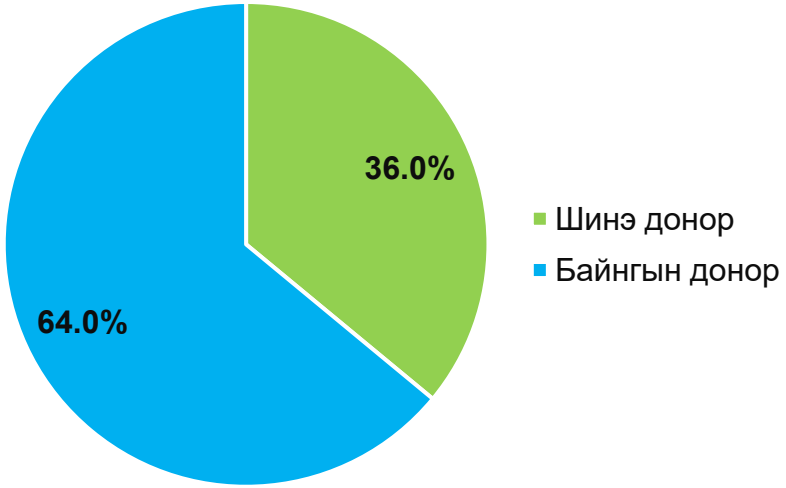

2026 оны эхний 10 сар



Донорын төрөл	2025.10 сар	2026.10 сар
Шинэ донор	37% (1137)	36% (1129)
Байнгын донор	63% (1964)	64% (2022)

Донорын төрөл	2025 оны эхний 10 сар	2026 оны эхний 10 сар
Шинэ донор	8731 (30.2%)	8376 (29.2%)
Байнгын донор	20146 (69.7%)	20348 (70.8%)

ДЭМБ (WHO Global status report on blood safety and availabilty 2025)-ийн зөвлөмжөөр **цусны аюулгүй байдал болон тогтвортой нөөцийг хангахын тулд нийт цусны доноры 60%-иас багагүй нь "Байнгын донорууд" байна. Эхний 10 сарын байдлаар байнгын донор 20348 (70.8%) байна.**

https://bloodcenter.mn/

ЦУС СЭЛБЭЛТ СУДЛАЛЫН ҮНДЭСНИЙ ТӨВ

Цус, цусны бүрэлдэхүүн хэсгээ өгсөн донорын насны ангилал

Насны ангилал 2026.10 сар

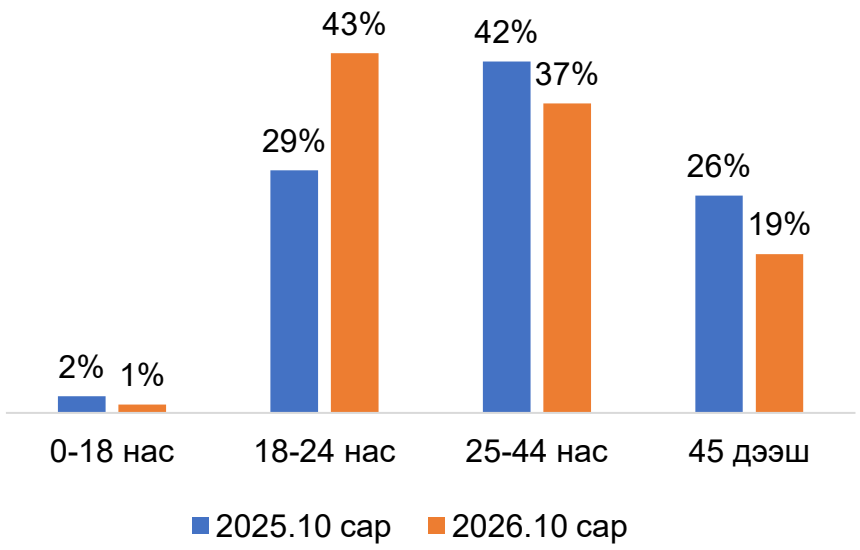

Насны ангилал	18 хүртэлх	18-24 нас	25-44 нас	45 дээш
2025.10 сар	75 (2%)	902 (29%)	**1315 (42%)**	809 (26%)
2026.10 сар	26 (1%)	**1341 (43%)**	1174 (37%)	610 (19%)

Насны ангилал 2026 оны эхний 10 сар

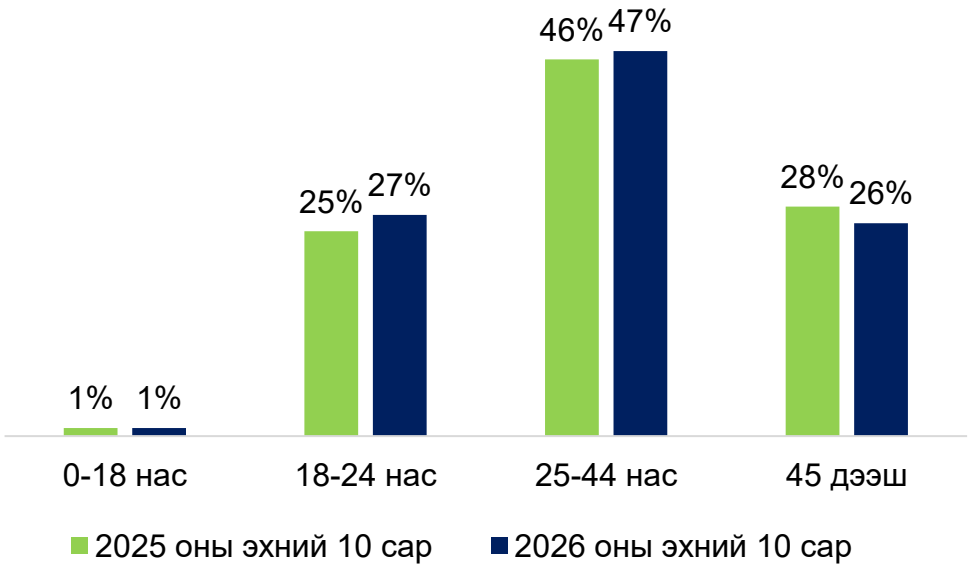

Насны ангилал	18 хүртэлх	18-24 нас	25-44 нас	45 дээш
2025 оны эхний 10 сар	154 (1%)	7309 (25%)	**13399 (46%)**	8015 (28%)
2026 оны эхний 10 сар	211 (1%)	7670 (27%)	**13441 (47%)**	7402 (26%)

https://bloodcenter.mn/

ЦУС СЭЛБЭЛТ СУДЛАЛЫН ҮНДЭСНИЙ ТӨВ

Цус, цусны бүрэлдэхүүн хэсгээ өгсөн донорын хүйсийн харьцаа

2026.10 САР

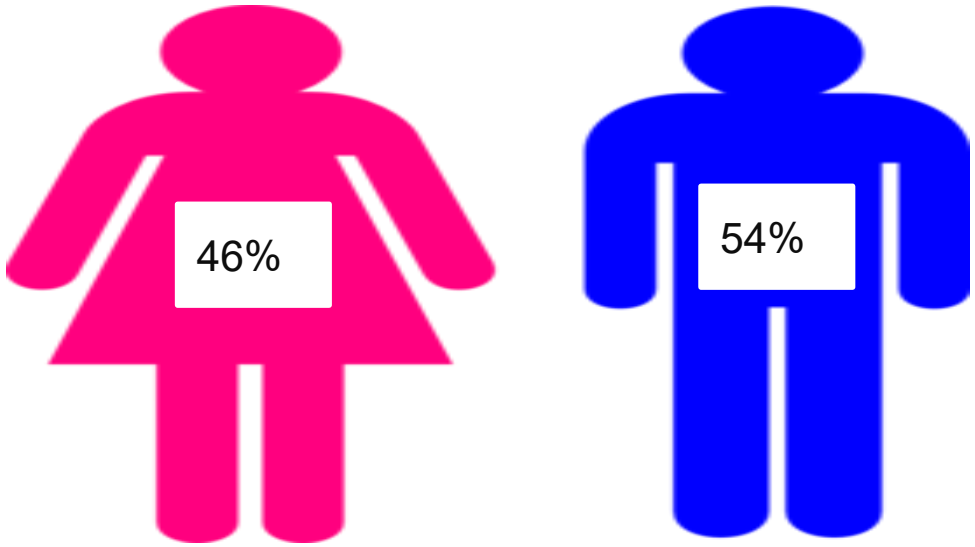

Хүйс	2025. 10 сар	2026. 10 сар	Өөрчлөлтийн чиг хандлага
Эрэгтэй	1682 (54.2%)	1701 (54%)	+19 (-02%)
Эмэгтэй	1419 (45.8%)	1450 (46%)	+31 (+0.2%)
Нийт	3101	3151	+50

2026 оны эхний 10 сар

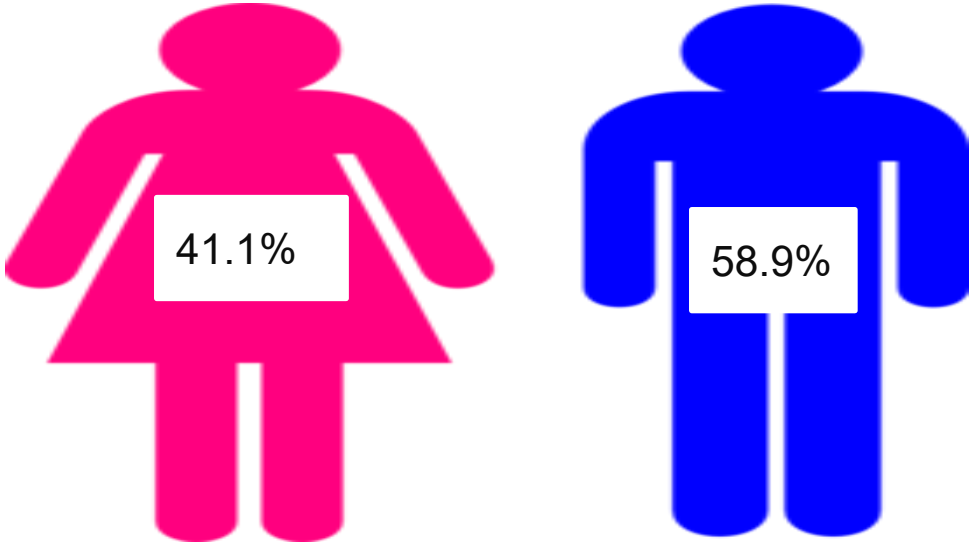

Хүйс	2025 оны эхний 10 сар	2026 оны эхний 10 сар	Өөрчлөлтийн чиг хандлага
Эрэгтэй	16107 (55.7%)	16911 (58.9%)	+804 (+3.2%)
Эмэгтэй	12770 (44.3%)	11813 (41.1%)	-957 (-3.2%)
Нийт	28877	28724	+153

2026 онд эрэгтэй доноруудын тоо 804-өөр нэмэгдэж, нийт эзлэх хувь нь **55.7%-иос 58.9% болж өссөн** байна.
Эмэгтэй доноруудын тоо 957-гоор цөөрч, нийт эзлэх хувь нь **44.3%-иос 41.1% болж буурсан байна**.
Хүйсийн зөрүү холдож буй байдал: 2025 онд эрэгтэй, эмэгтэй доноруудын хувийн зөрүү 11.4% байсан бол 2026 онд энэ зөрүү улам холдож **17.8%** болсон байна..

https://bloodcenter.mn/

ЦУС СЭЛБЭЛТ СУДЛАЛЫН ҮНДЭСНИЙ ТӨВ

Цус сэлбэлтээр дамжих халдвар илрүүлэх (ЦСДХ) шинжилгээгээр хасагдалт 2026 оны эхний 10 сар

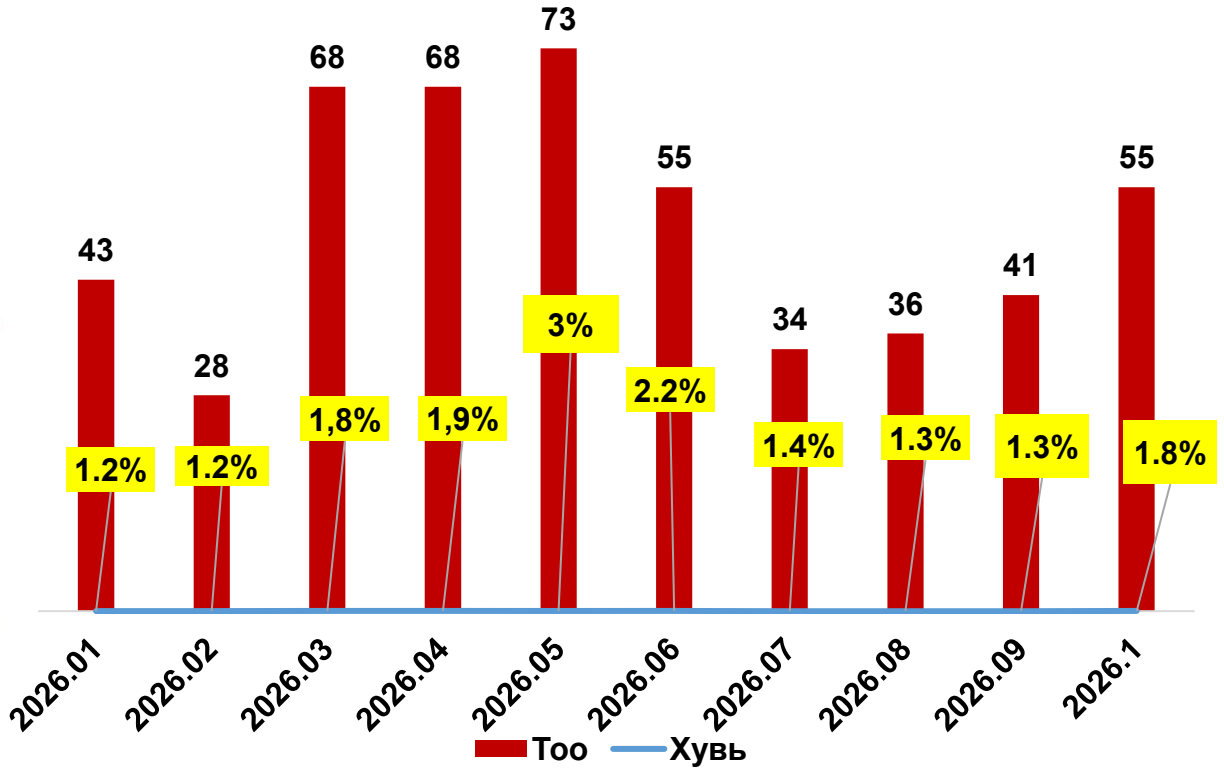

ЦСДХ илрүүлэх шинжилгээгээр 01 сард 1,2% (43), 02 сард 1,2% (28), 03 сард 1,8% (68), 04 сард 1,9% (68), 05 сард 3% (73), 06 сард 2,2% (55), 07 сард 1,4% (34) 08 сард 1,3% (36), 09 сард 1,3% (41), 10 сард 1,8% (55) хасагдсан байна.

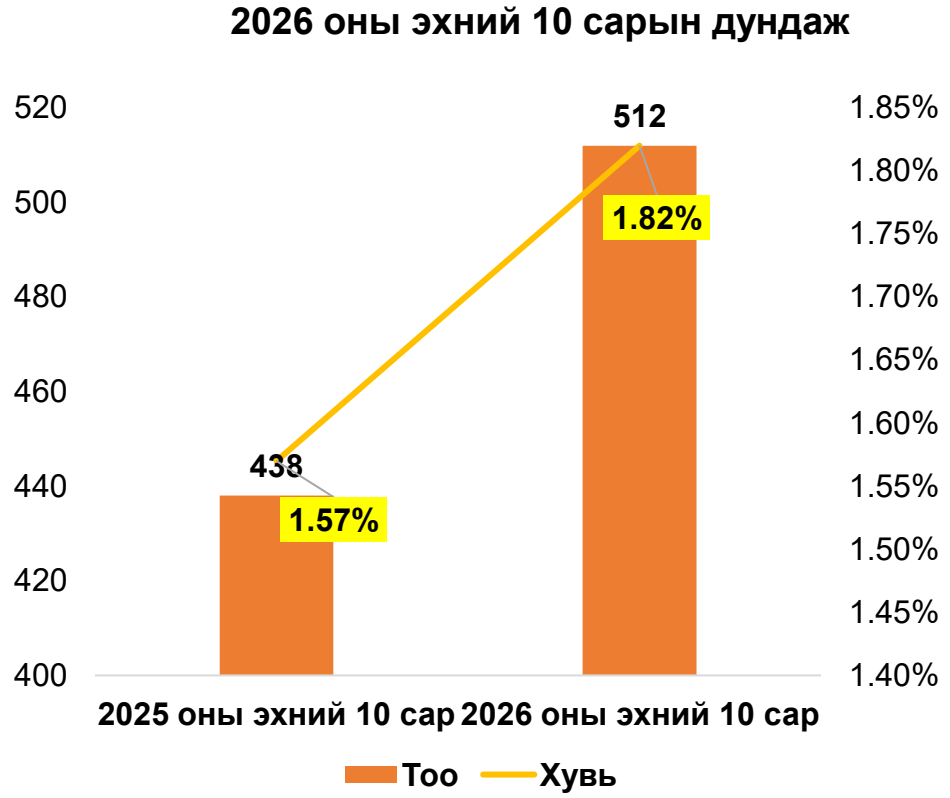

ЦСДХ илрүүлэх шинжилгээгээр хасагдалтын тоо өмнөх онд 438 байсан бол энэ онд 512 болж 16.8% өссөн.

ЦСДХ илрүүлэх шинжилгээгээр хасагдалтын дундаж үзүүлэлт өмнөх онд 1,57% байсан бол энэ онд 1,82% болж 0,25% өссөн байна.

https://bloodcenter.mn/

ЦУС СЭЛБЭЛТ СУДЛАЛЫН ҮНДЭСНИЙ ТӨВ

Донорын цусанд ЦСДХ илрүүлсэн шинжилгээний үр дүн 2026 оны эхний 10 сар

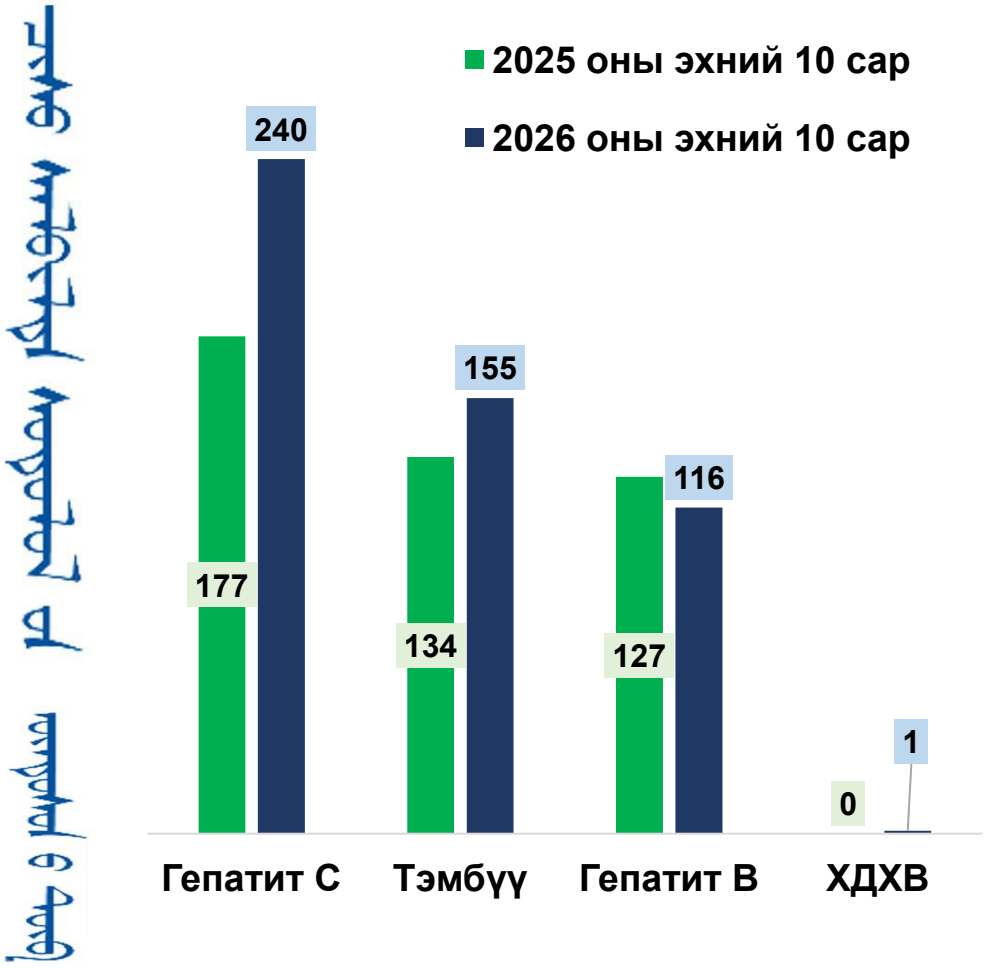

Халдварын төрөл	2025 оны эхний 10 сар	2026 оны эхний 10 сар	Тоон өөрчлөлт	Эзлэх хувийн өөрчлөлт (%)	Өөрчлөлтийн чиг хандлага
Гепатит С	177 (0.40%)	240 (0.47%)	**63**	**0.07%**	📈 **Өссөн.** Хамгийн өндөр өсөлттэй байгаа халдварын төрөл.
Тэмбүү	134 (0.31%)	155 (0.30%)	**21**	**-0.01%**	➡️ **Тогтвортой.** Тохиолдлын тоо өссөн ч нийт шинжилгээнд эзлэх хувь бараг өөрчлөгдөөгүй.
Гепатит В	127 (0.29%)	116 (0.23%)	**-11**	**-0.06%**	📉 **Буурсан.**
ХДХВ (ДОХ)	0 (0.00%)	1 (0.002%)	**1**	**0.00%**	⚠️ **Шинэ тохиолдол.** Өмнөх онд бүртгэгдээгүй байсан 1 тохиолдол илэрсэн.
Нийт хасагдсан цус	**438 (1.54%)**	**512 (1.82%)**	**74**	**0.28%**	🔺 **Өссөн.** Халдварын улмаас устгаж, хассан цусны хэмжээ нэмэгдсэн.
Нийт шинжилгээ	**28,309**	**28,038**	**-271**	—	📉 **Буурсан.** Нийт шинжилгээ хийсэн донорын тоо үл ялиг цөөрсөн.

Нийт шинжилсэн шинжилгээ 271-ээр буурсан хэдий ч халдвартай илэрч хасагдсан цусны хэмжээ 74 тохиолдолоор (+0.28%) нэмэгдсэн байна. Энэхүү өсөлтөд Гепатит С болон Тэмбүү өвчний үүсгэгч илрүүлэг нэмэгдсэн нь голлон нөлөөлсөн байна.

https://bloodcenter.mn/

ЦУС СЭЛБЭЛТ СУДЛАЛЫН ҮНДЭСНИЙ ТӨВ

ЦСДХ илрүүлэх шинжилгээгээр хасагдсан донорын төрөл 2026 оны эхний 10 сар

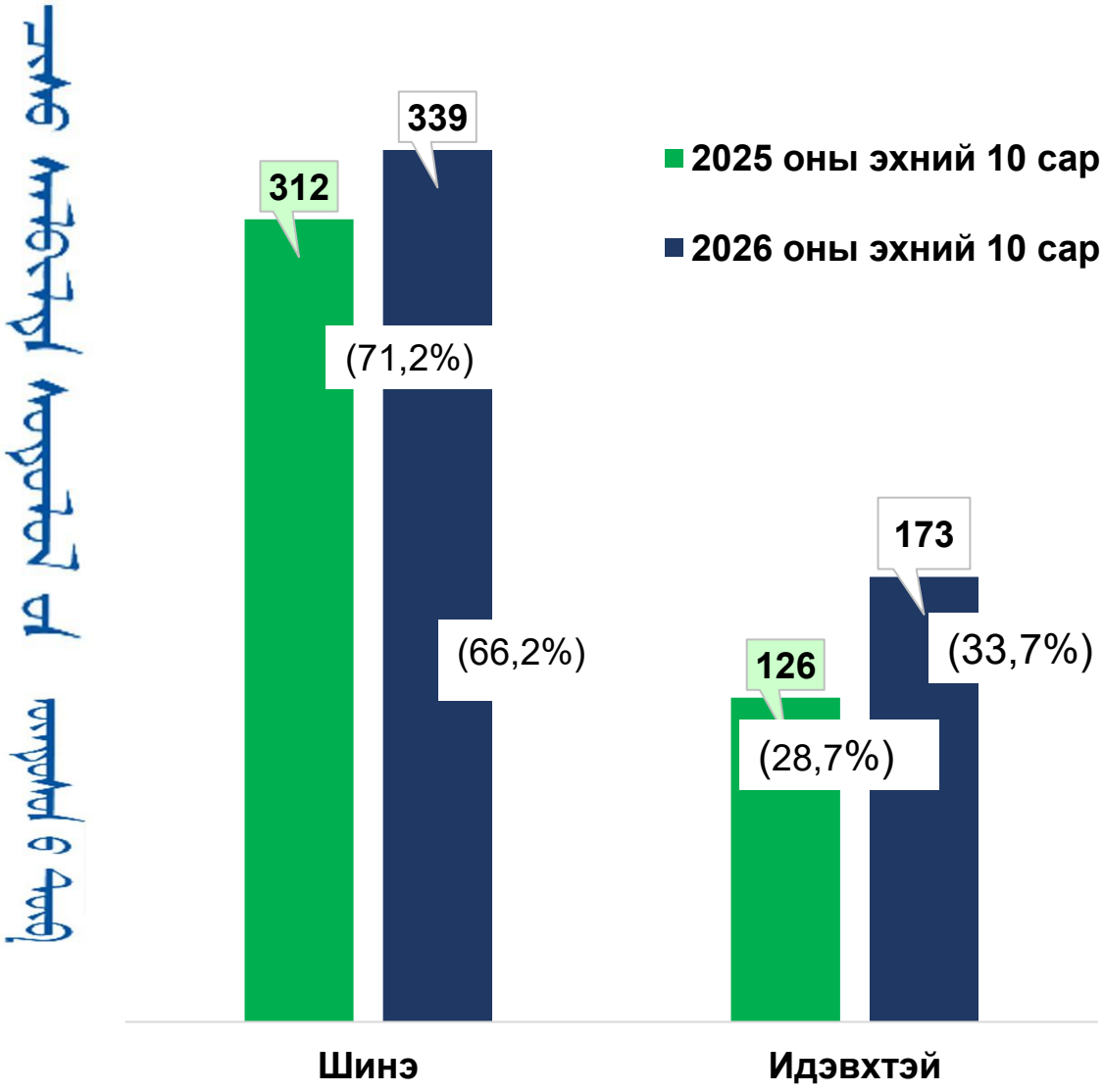

Донорын төрөл	2025 оны эхний 10 сар	2026 оны эхний 10 сар	Бодит тооны өөрчлөлт	Хандлага
Шинэ донор	312 (71.2%)	339 (66,2%)	+27	**Тоо нь өссөн боловч эзлэх хувь нь буурсан.**
Байнгын донор	126 (28.7%)	173 (33,7%)	+47	**▲ Тоо болон эзлэх хувь зэрэг өссөн.**
Нийт хасагдалт	438	512	+ 74	Нийт ЦСДХ-ын хасагдалт ▲ өссөн

https://bloodcenter.mn/

ЦУС СЭЛБЭЛТ СУДЛАЛЫН ҮНДЭСНИЙ ТӨВ

Лавлагааа шинжилгээ 2026 оны эхний 10 сар



№	Шинжилгээний нэр төрөл	2026 оны эхний 10 сар	
		Тоо	Эзлэх хувь
1	**Цусны АВО, Резус бүлэг тодорхойлох**	**6,508**	78.93%
	Анти Д-ийн титр тодорхойлох	**704**	8.54%
2	**Кумбсын шууд бус сорил**	**269**	3.26%
3	**Кумбсын шууд сорил**	**266**	3.23%
4	**Улаан эсрэгбие тодорхойлох шинжилгээ**	**185**	2.24%
5	**Резусийн дэд бүлэг тодорхойлох**	**176**	2.13%
6	**Резус Д сөрөг баталгаажуулах**	**113**	1.37%
7	**Эргэлзээтэй бүлэг тодорхойлох**	**14**	0.17%
8	**Улаан эсрэгбие дүйн тодорхойлох**	**6**	0.07%
	НИЙТ ДҮН	**8,245**	**100%**

Цусны АВО, Резус бүлэг тодорхойлох сорил нь нийт шинжилгээний 6508 (78,9%) -ийг эзэлж байна

https://bloodcenter.mn/

ЦУС СЭЛБЭЛТ СУДЛАЛЫН ҮНДЭСНИЙ ТӨВ

Цус сэлбэлтийн өмнөх үеийн лавлагаа шинжилгээ 2026 оны эхний 9 сар

Лавлагаа шинжилгээний бүтэц, Ачааллын харьцуулалт.

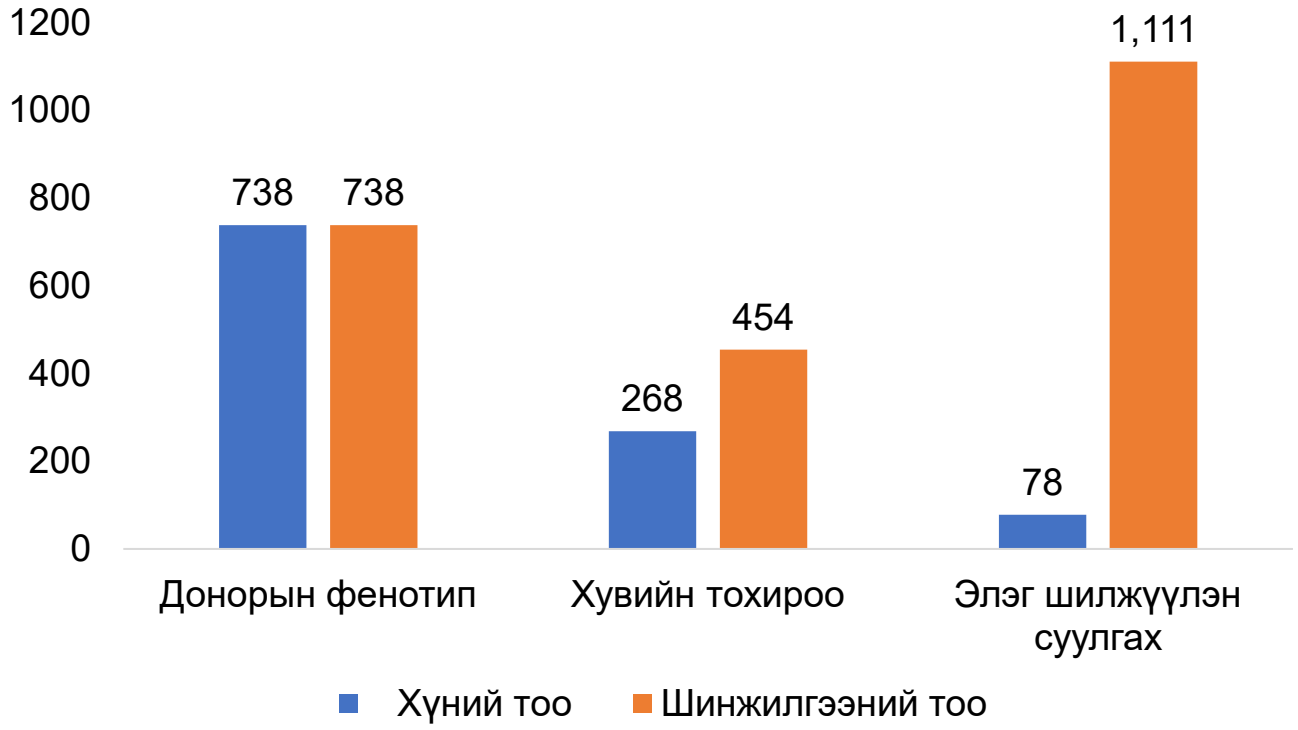

№	Лавлагаа шинжилгээ	Хүний тоо	Шинжилгээ	Нэг хүнд ногдох
1	**Донорын фенотип**	738	738	**1.0 дахин**
2	**Хувийн тохироо**	268	454	**1.7 дахин**
3	**Элэг шилжүүлэн суулгах**	78	1,111	**14.2 дахин**
4	**НИЙТ**	**1,084**	**2,303**	**2.1 дахин**

Элэг шилжүүлэн суулгахын хувийн тохирооны сорил хамгийн их ачаалалтай байна. Энэ нь 78 хүнд 1,111 удаа шинжилгээ хийсэн нь нэг резипиентэд дунджаар 14,2 төрлийн давтан шинжилгээ хийгдэж дархлааны тохироог (Cross-match, HLA систем) олон шат дамжлагаар, гүнзгийрүүлж үздэг олон улсын стандартыг илтгэж байна.

ЦУС СЭЛБЭЛТ СУДЛАЛЫН ҮНДЭСНИЙ ТӨВ

Үйлдвэрлэлийн төлөвлөгөөний гүйцэтгэл 2026 оны эхний 10 сар

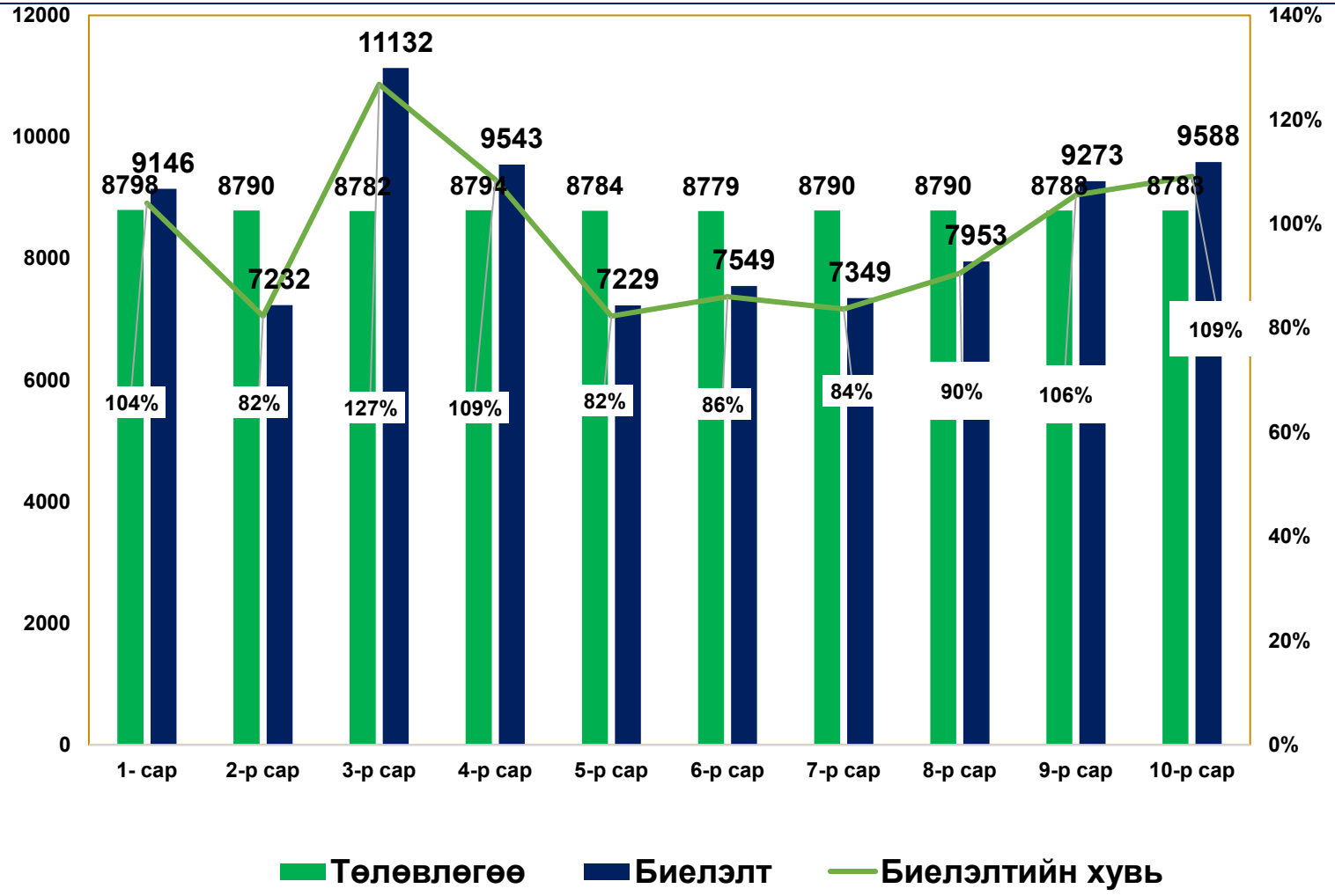

ЦЦБ-ий үйлдвэрлэлийн төлөвлөгөөний биелэлт 2026 оны 10 сард 109% (9588) байна.

2026 оны эхний 10 сарын дундаж

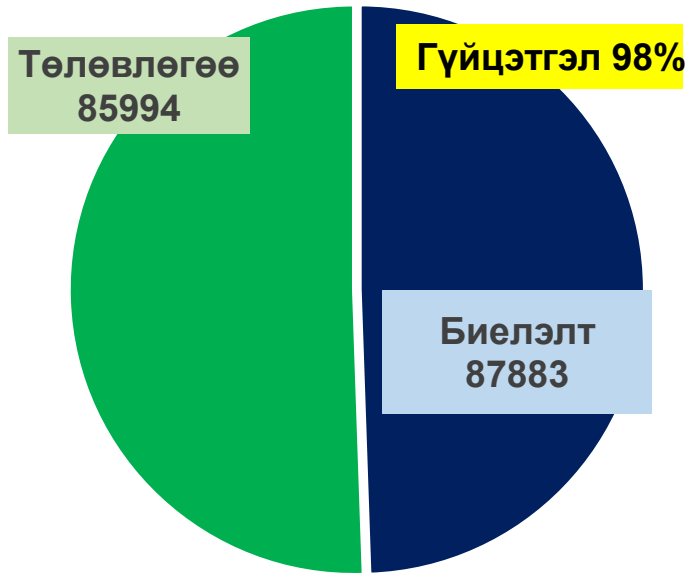

ЦЦБ-ий үйлдвэрлэлийн төлөвлөгөөний биелэлт 2026 оны эхний 10 сарын байдлаар 98% (87883) гүйцэтгэлтэй байна.

https://bloodcenter.mn/

“АНХААРАЛ ХАНДУУЛСАНД БАЯРЛАЛАА”

