МОНГОЛ УЛСЫН ЗАСГИЙН ГАЗАР

ЭРҮҮЛ МЭНДИЙН ЯАМ

ЦУС СЭЛБЭЛТ СУДЛАЛЫН ҮНДЭСНИЙ ТӨВ

ЦУС СЭЛБЭЛТ СУДЛАЛЫН ҮНДЭСНИЙ ТӨВИЙН 2026 ОНЫ 8 САРЫН СТАТИСТИК МЭДЭЭ

https://bloodcenter.mn/

ЦУС СЭЛБЭЛТ СУДЛАЛЫН ҮНДЭСНИЙ ТӨВ

Цус, цусны бүрэлдэхүүн хэсэг цуглуулалт, цуглуулалтын хэлбэр 2026 оны 8 сар

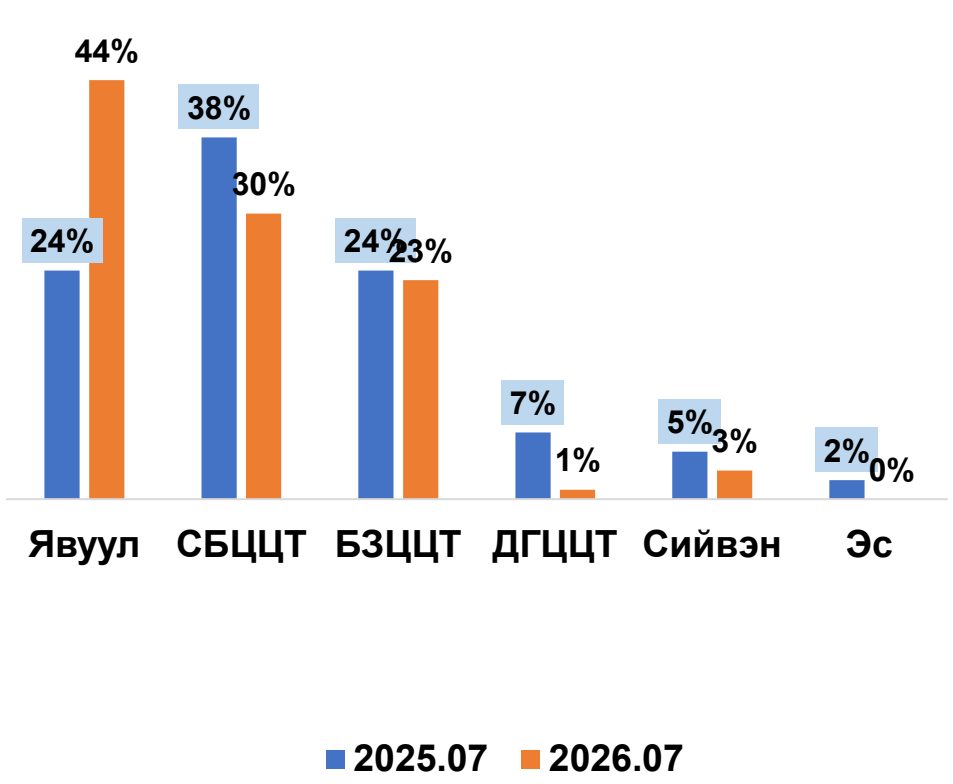

Явуулын цус цуглуулалт 20% өссөн, СБЦЦТ-ийн ЦЦБ хэсэг цуглуулалт 8% буурсан, БЗЦЦТ-ийн ЦЦБ цуглуулалт 1% буурсан, ДГЦЦТ 6% буурсан, сийвэн 2% буурсан,эс 2% буурсан байна.

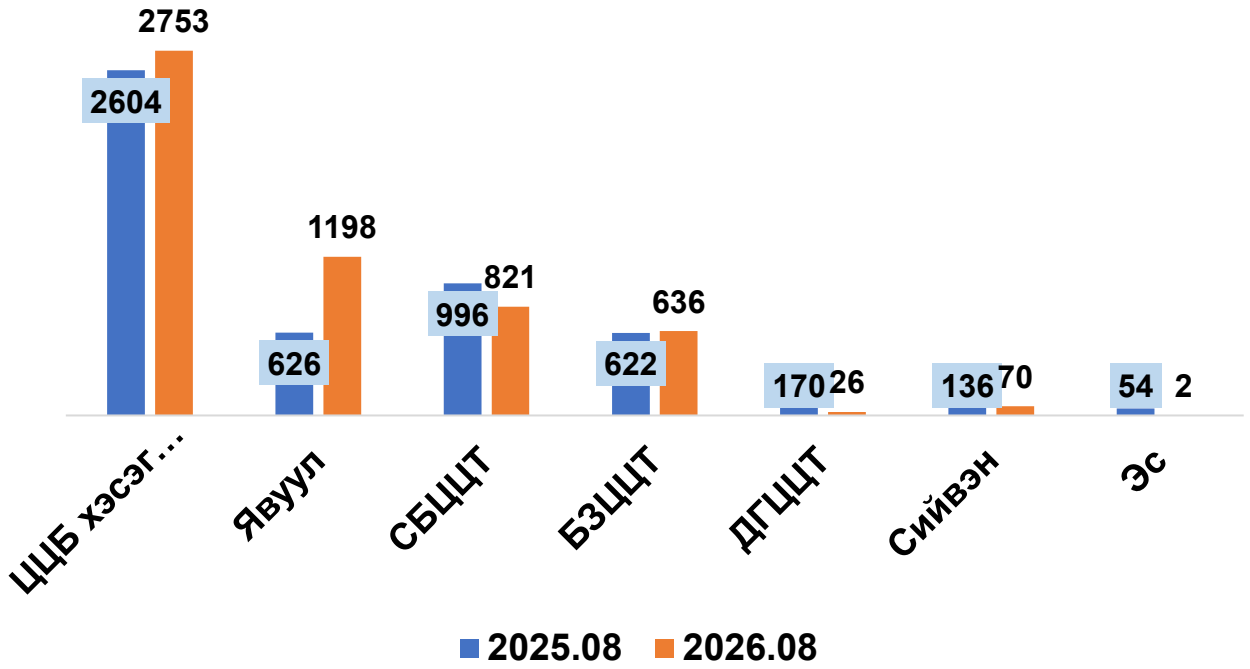

Өмнөх онд 2604 ЦЦБ хэсэг цуглуулсан бол энэ онд 2754 болж 6% өссөн байна. Үүний явуулаар өмнөх онд 626 цус цуглуулсан бол энэ онд 1198 болж 91% өссөн, СБЦЦТ өмнөх онд 996 байсан бол энэ онд 821 болж 18% буурсан, БЗЦЦТ өмнөх онд 622 байсан бол энэ онд 636 болж 2% өссөн. ДГЦЦТ өмнөх онд 170 байсан бол энэ онд 26 болж 85% буурсан. Сийвэн өмнөх онд 136 цуглуулсан бол энэ онд 70 болж 49% буурсан, эс өмнөх онд 54 цуглуулсан бол энэ онд 2 болж 96% буурсан байна.

ЦУС СЭЛБЭЛТ СУДЛАЛЫН ҮНДЭСНИЙ ТӨВ

ЦЦБ хэсэг цуглуулалтын төлөвлөгөө, гүйцэтгэл, цус цуглуулалтын хэлбэрээр 2026 оны 8 сар

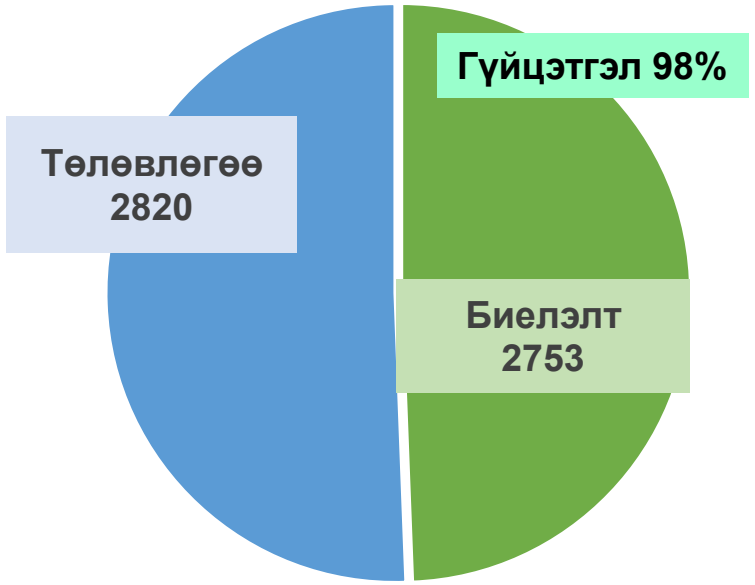

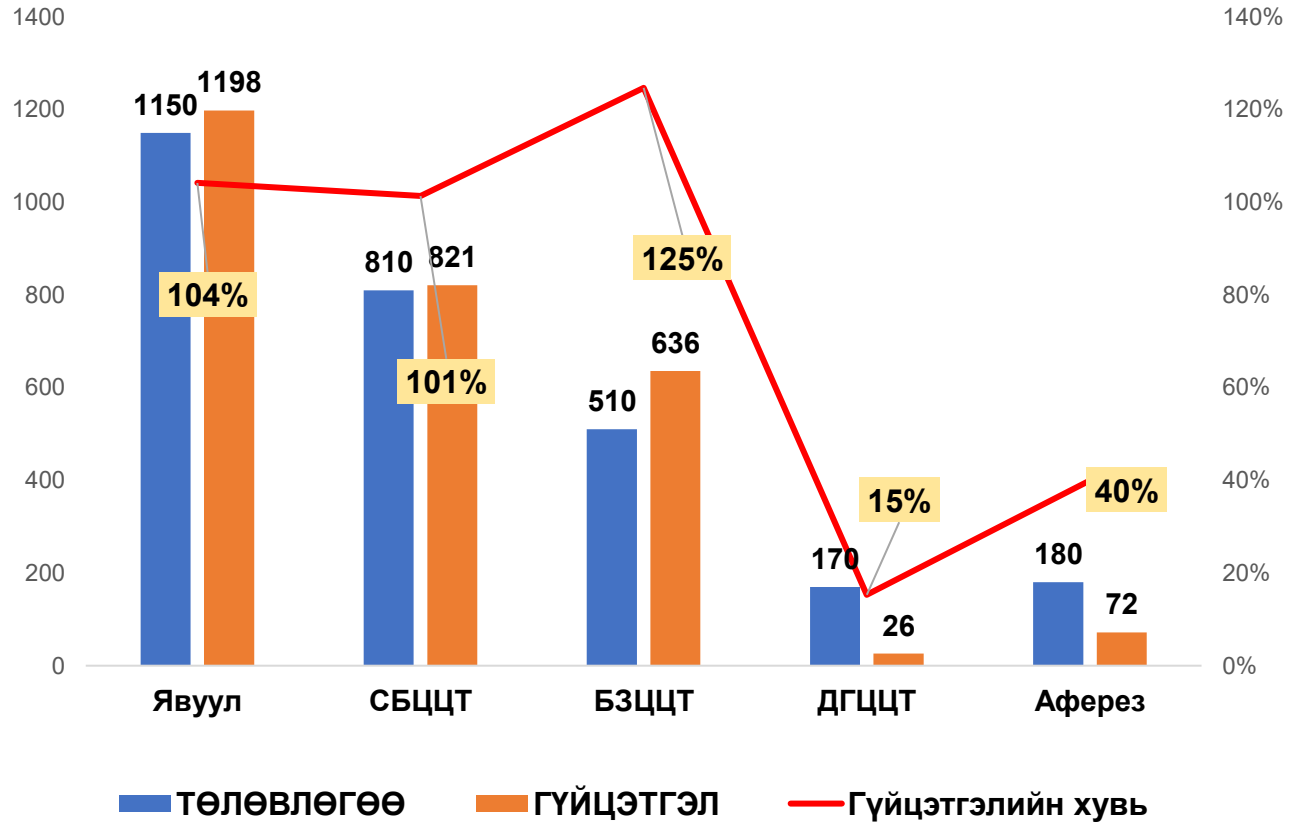

ЦЦБ хэсэг цуглуулалтын төлөвлөгөөний биелэлт 2026 оны 8 сард 98% (2753) байна. Үүний цус цуглуулалтын хэлбэрээр явуул 1198 нэгж 125%, СБЦЦТ 821 нэгж (101%), БЗЦЦТ 636 нэгж (125%), давуулан биелэгдсэн бол ДГЦЦТ 26 нэгж (15%), Аферез 72 (40%) байна.

ЦУС СЭЛБЭЛТ СУДЛАЛЫН ҮНДЭСНИЙ ТӨВ

Цус, цусны бүрэлдэхүүн хэсэг (ЦЦБ хэсэг) цуглуулалтын төлөвлөгөө, гүйцэтгэл 2026 оны эхний 8 сар

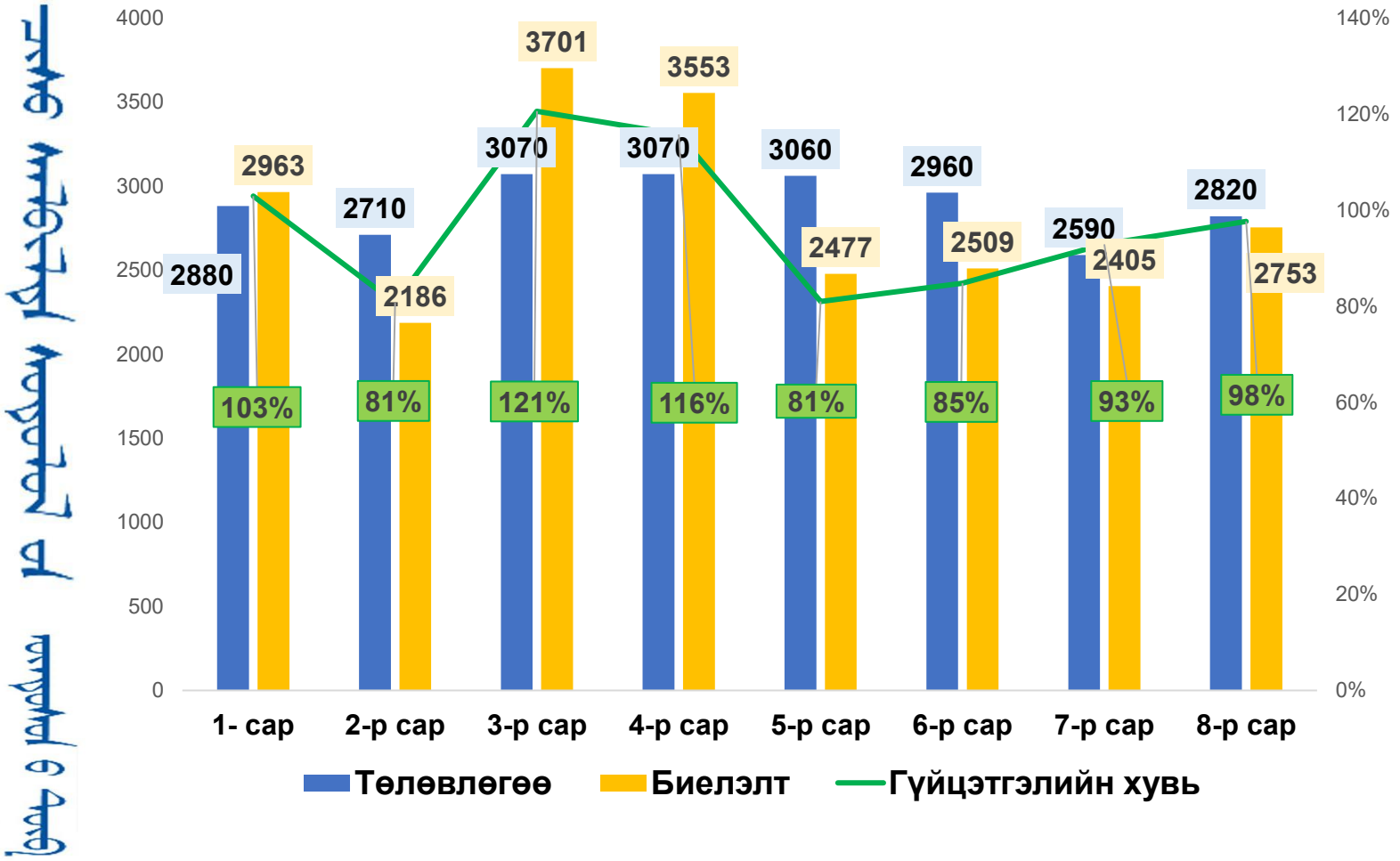

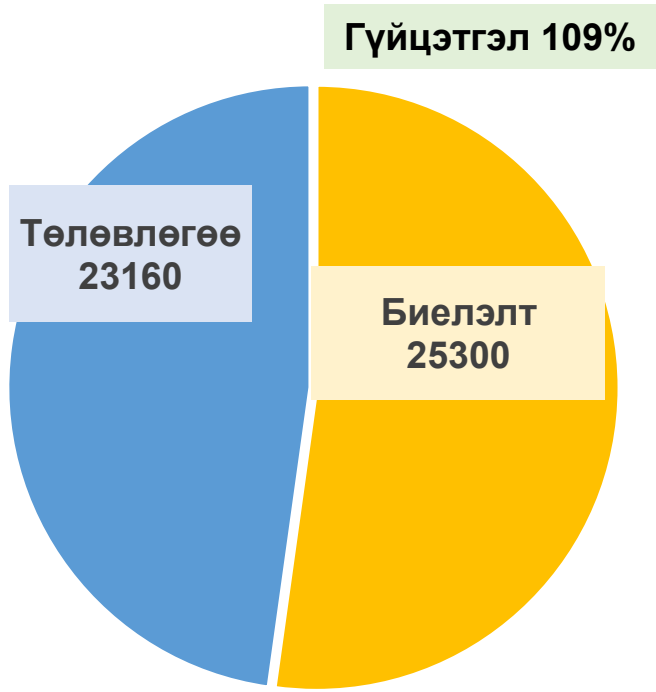

2026 оны эхний 8 сард төлөвлөгөөний гүйцэтгэл 109% (25300) биелэлттэй байна.

ЦУС СЭЛБЭЛТ СУДЛАЛЫН
ҮНДЭСНИЙ ТӨВ

Цус цуглуулалтын донорын төрөл

2026.08 САР



Донорын төрөл	2026.07 сар
Шинэ донор	31% (852)
Байнгын донор	69% (1901)

2026 оны эхний 8 сар

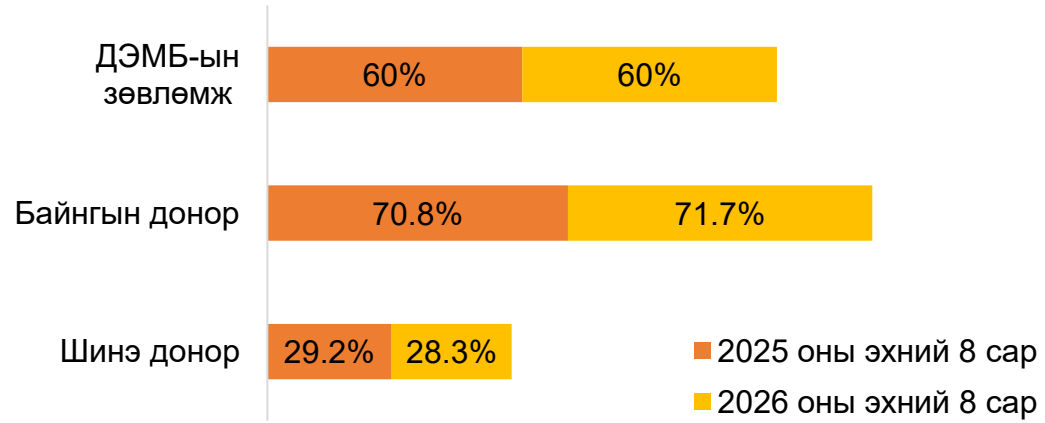

Донорын төрөл	2025 оны эхний 7 сар	2026 оны эхний 7 сар
Шинэ донор	29,2% (6560)	28.3% (6383)
Байнгын донор	70.8% (15873)	77.7% (116164)

Байнгын донор өмнөх онд 15873 байсан бол энэ онд 16164 донор болж 2% өссөн. Шинэ донор өмнөх онд 6560 байсан бол энэ онд 6383 болж 3% буурсан. Байнгын донорын эзлэх хувь ДЭМБ-ын зөвлөмжөөс 11.7% илүү байна.

https://bloodcenter.mn/

ЦУС СЭЛБЭЛТ СУДЛАЛЫН ҮНДЭСНИЙ ТӨВ

Цус, цусны бүрэлдэхүүн хэсгээ өгсөн донорын хүйсийн харьцаа

2026.08 САР

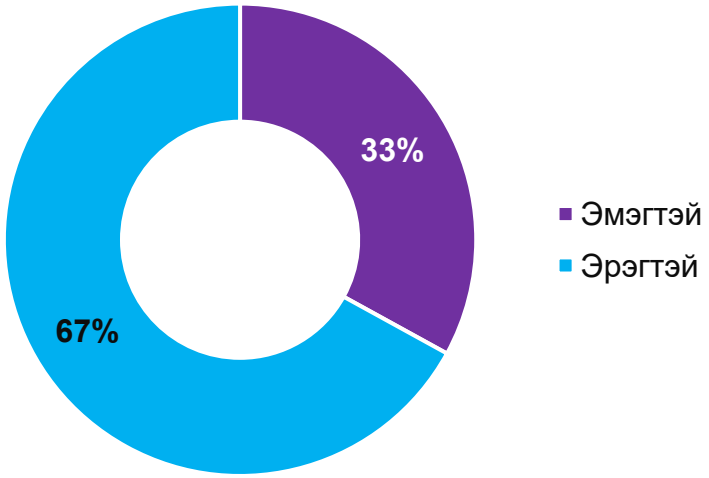

Хүйс	Тоо
Эрэгтэй	67% (1853)
Эмэгтэй	33% (900)

2026 оны эхний 8 сар

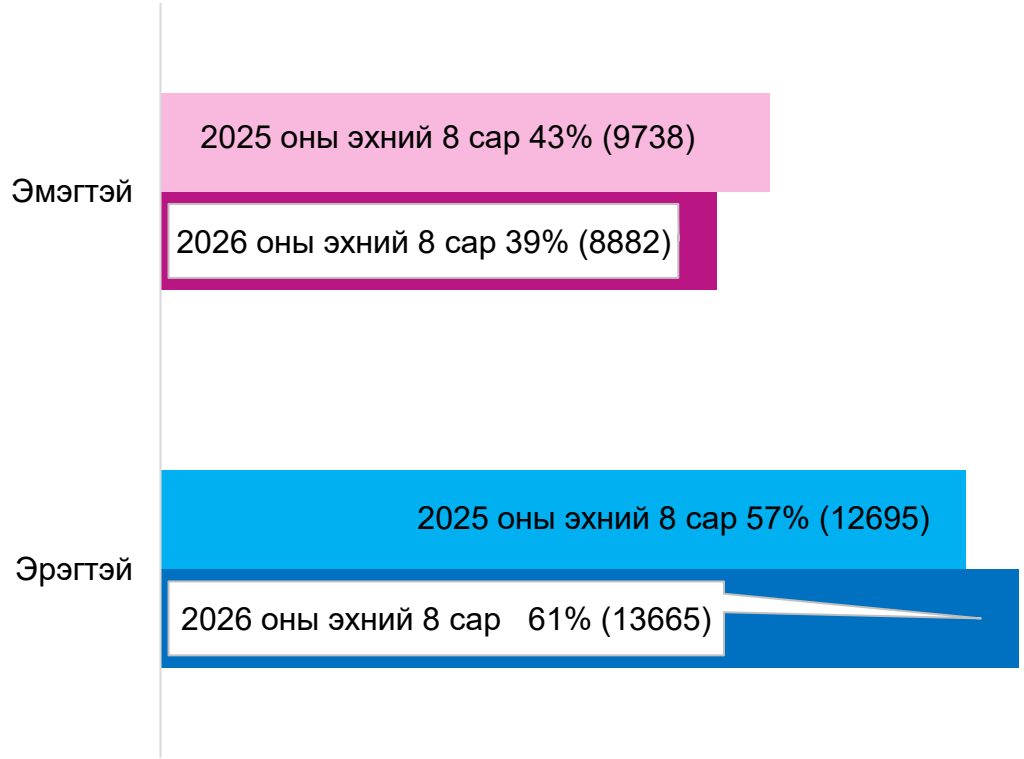

Эрэгтэй донор өмнөх онд 56% (12695) байсан бол энэ онд 61% (13665) болж 5% өссөн. Эмэгтэй донор өмнөх онд 43% (9738) байсан бол энэ онд 39% (8882) болж 4% буурсан байна.

https://bloodcenter.mn/

ЦУС СЭЛБЭЛТ СУДЛАЛЫН ҮНДЭСНИЙ ТӨВ

Үзлэг, шинжилгээнд хамрагдсан донор 2026 оны 8 сар

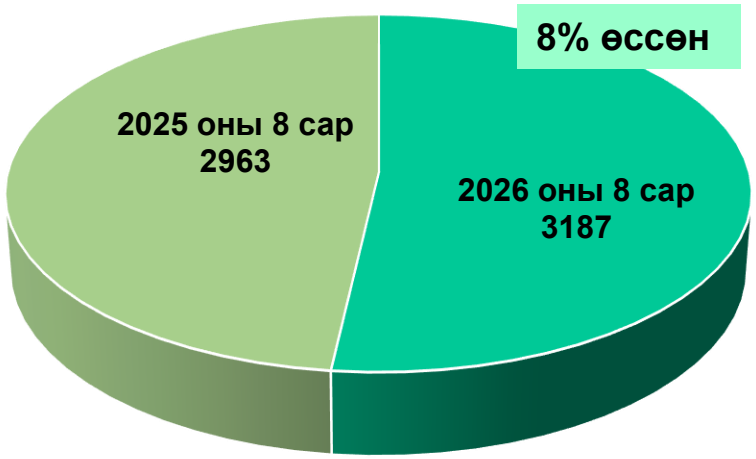

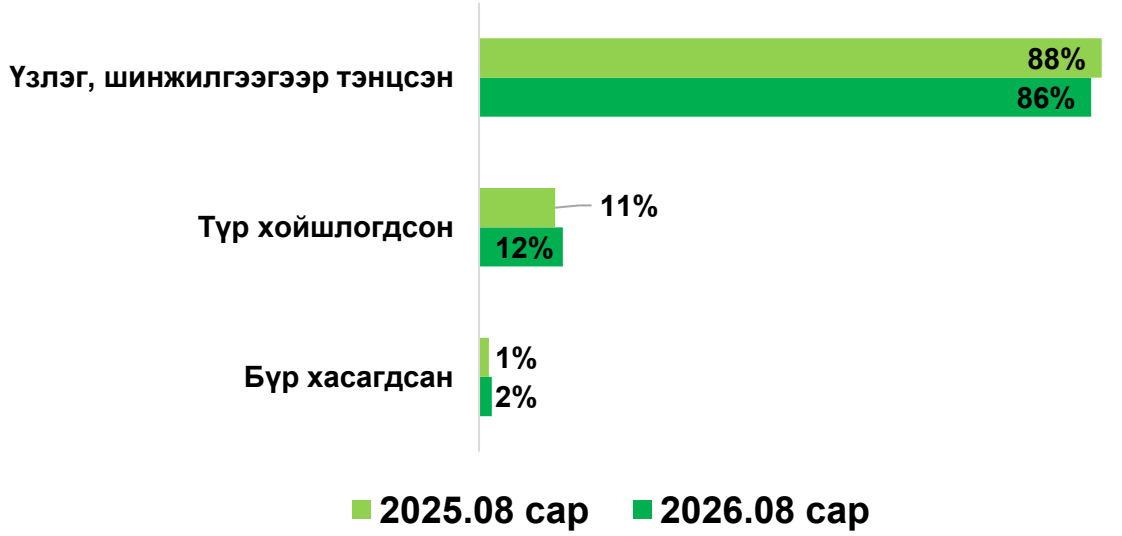

Хүйс	2025 оны 8 сар	2026 оны 8 сар
Үзлэг, шинжилгээгэр тэнцсэн	88% (2604)	86% (2753)
Түр хойшлогдсон	11% (318)	12% (377)
Бүр хасагдсан	1% (41)	2% (57)

Үзлэг, шинжилгээнд хамрагдсан донор өмнөх онд 2963 байсан бол энэ онд 3187 болж 8% өссөн. Үүний үзлэг, шинжилгээгээр тэнцсэн өмнөх онд 2604 (88%) байсан бол энэ онд 2753 (86%) болж 6% өссөн, түр хойшлогдсон өмнөх онд 318 байсан бол энэ онд 377 болж 19% өссөн, бүр хасагдалт өмнөх онд 41 байсан бол энэ онд 57 болж 39% өссөн.

ЦУС СЭЛБЭЛТ СУДЛАЛЫН ҮНДЭСНИЙ ТӨВ

Үзлэг, шинжилгээнд хамрагдсан донор 2026 оны эхний 8 сар

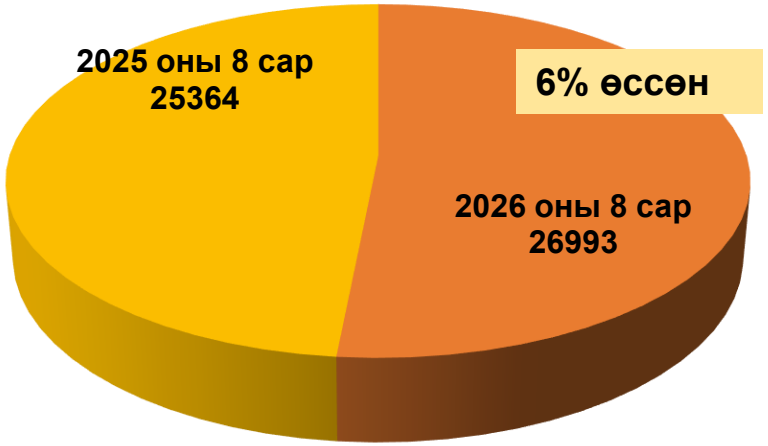

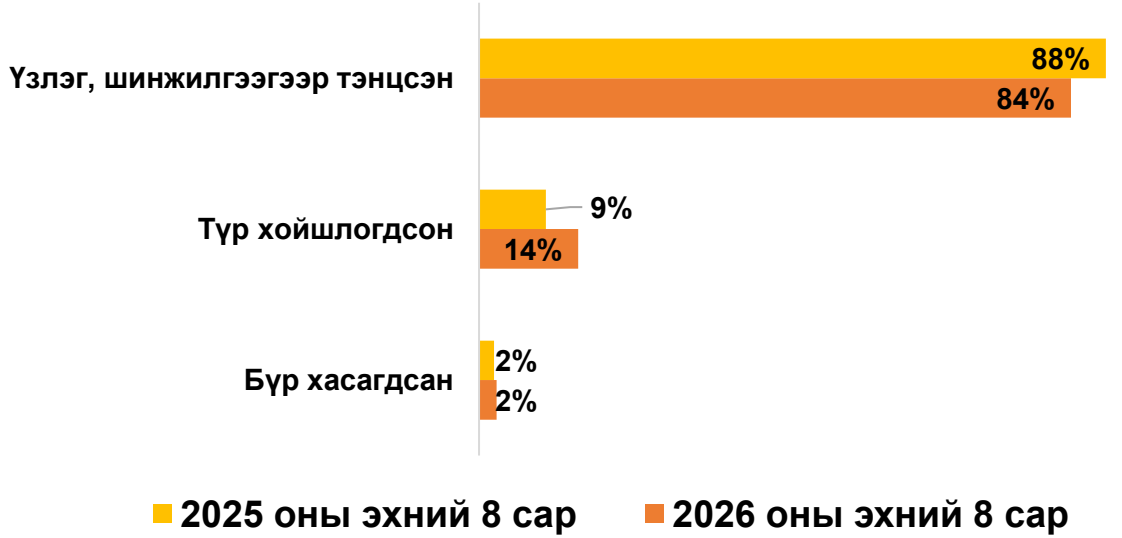

Үзлэг, шинжилгээн хамрагдсан	2025 оны эхний 8 сар	2026 оны эхний 8 сар
Үзлэг, шинжилгээгээр тэнцсэн	88% (22433)	84% (22547)
Түр хойшлогдсон	9% (2390)	14% (3779)
Бүр хасагдсан	2% (541)	2% (667)

Үзлэг, шинжилгээнд хамрагдсан нийт донор өмнөх онд 25364 байсан бол энэ онд 26993 болж 6% өссөн. Үүний үзлэг, шинжилгээгээр тэнцсэн өмнөх онд 22433 байсан бол энэ онд 22547 болж 1% өссөн байна. Түр хойшлогдсон өмнөх онд 2390 байсан бол энэ онд 3779 болж 58% өссөн, бүр хасагдсан өмнөх онд 541 байсан бол энэ онд 667 болж 23% өссөн.

Бүр хасагдалтын шалтгаан

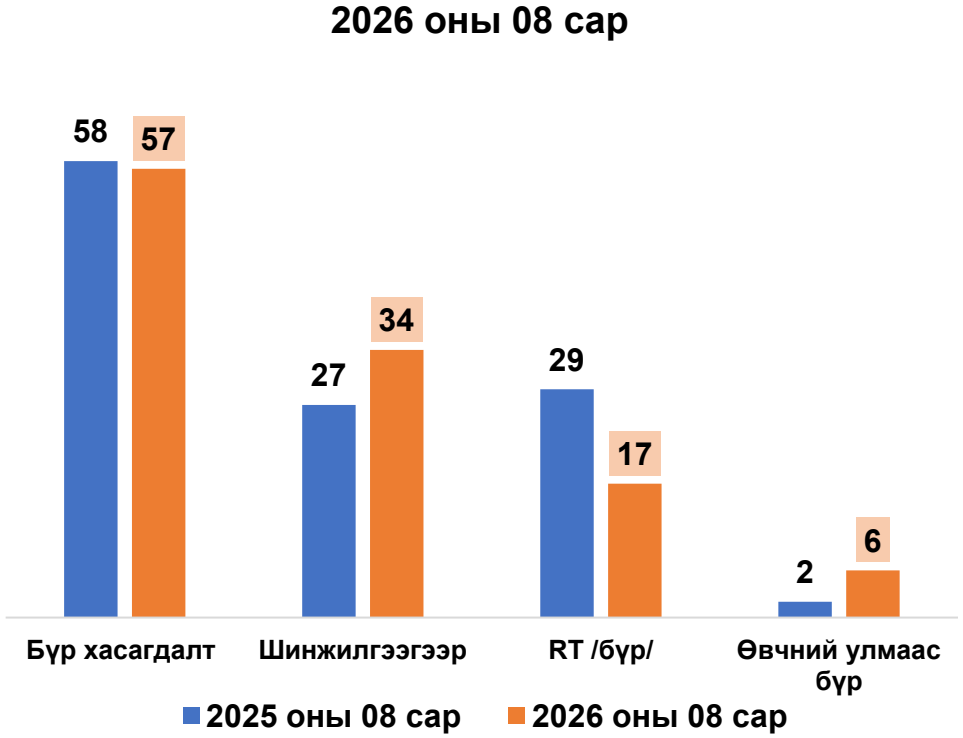

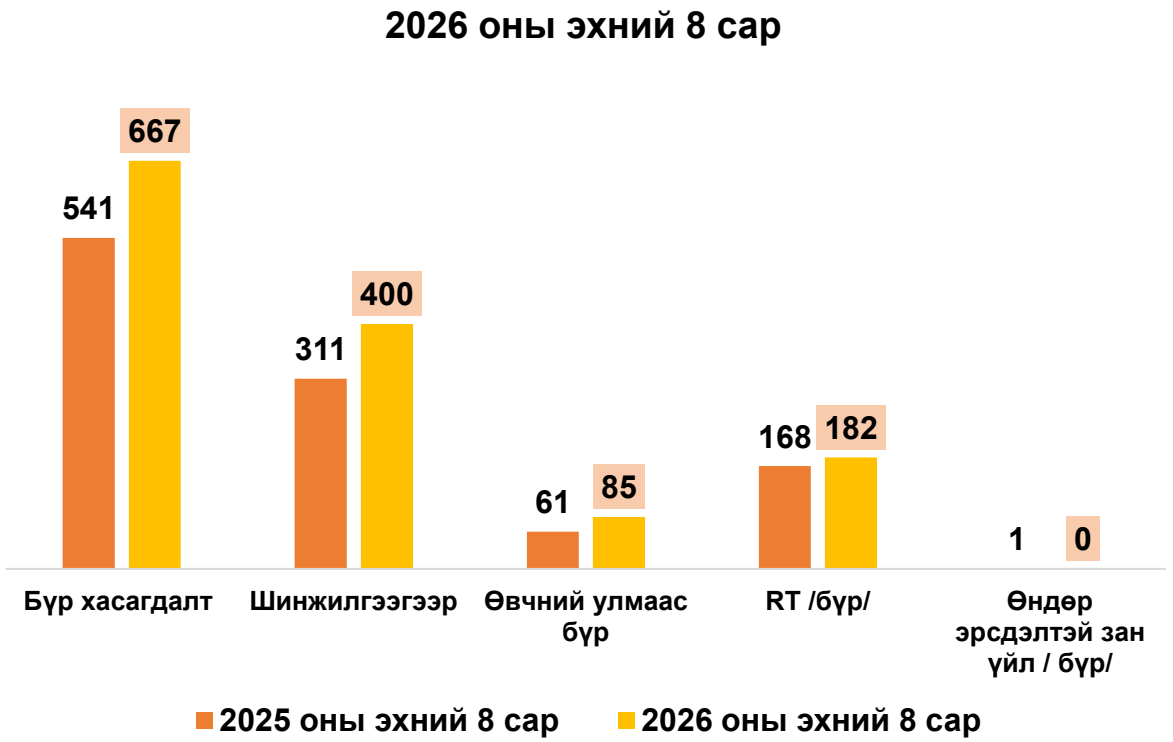

Бүр хасагдалт өмнөх онд 58 байсан бол энэ онд 57 болж 2% буурсан. Үүний шинжилгээгээр хасагдалт өмнөх онд 27 байсан бол энэ онд 34 болж 26% өссөн, RT бүр хасагдалт өмнөх онд 29 байсан бол энэ онд 34 болж 26% өссөн өвчний улмаас бүр хасагдалт өмнөх онд 2 байсан бол энэ онд 6 байна.

Бүр хасагдалт өмнөх онд 541 байсан бол энэ онд 667 болж 23% өссөн. Үүний шинжилгээгээр хасагдалт өмнөх онд 311 байсан бол энэ онд 400 болж 29% өссөн, өвчний улмаас бүр хасагдалт өмнөх онд 61 байсан бол энэ онд 85 болж 39% өссөн, RT бүр хасагдалт өмнөх онд 168 байсан бол энэ онд 182 болж 8% өссөн. Өндөр эрсдэлтэй зан үйл /бүр/ хасагдалт өмнөх онд 1 байсан бол энэ онд бүртэгдээгүй байна.

ЦУС СЭЛБЭЛТ СУДЛАЛЫН ҮНДЭСНИЙ ТӨВ

Бүр хасагдсан донорын төрөл

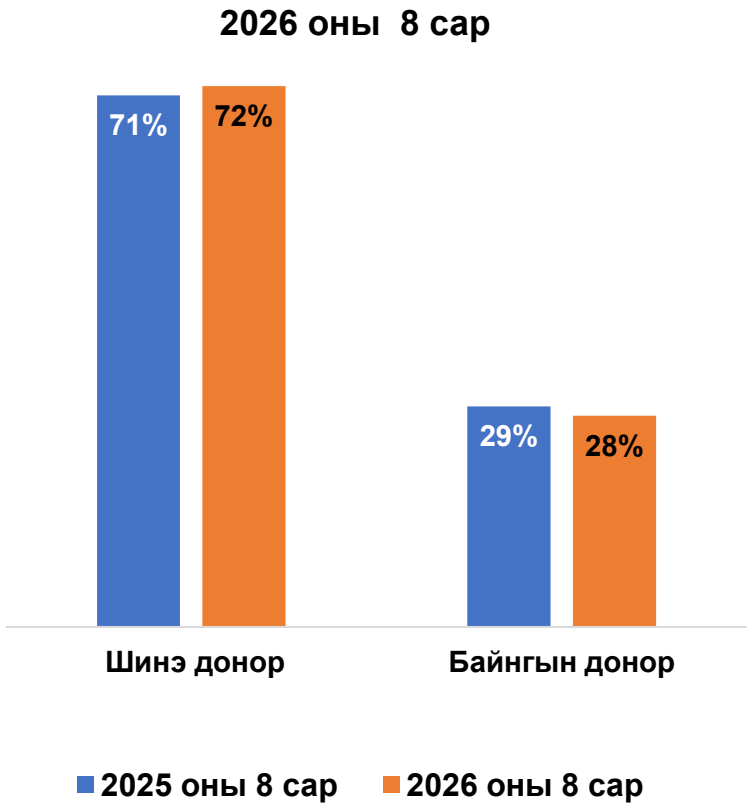

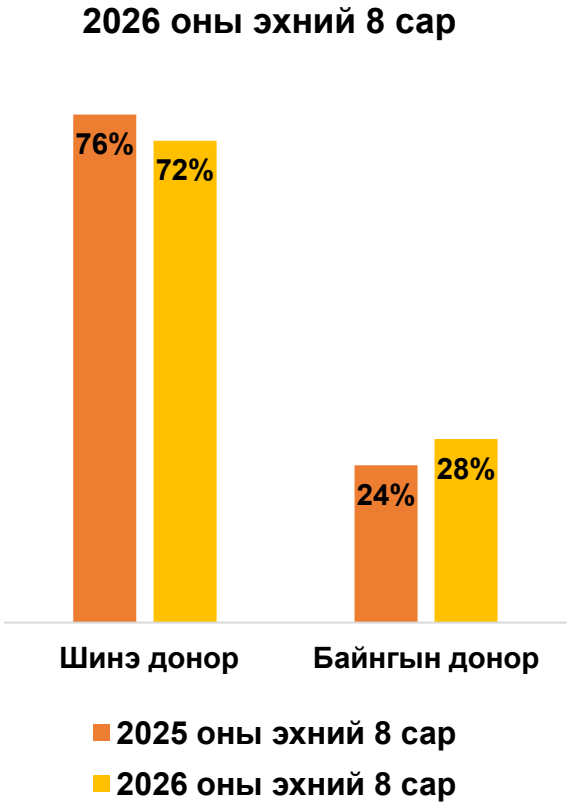

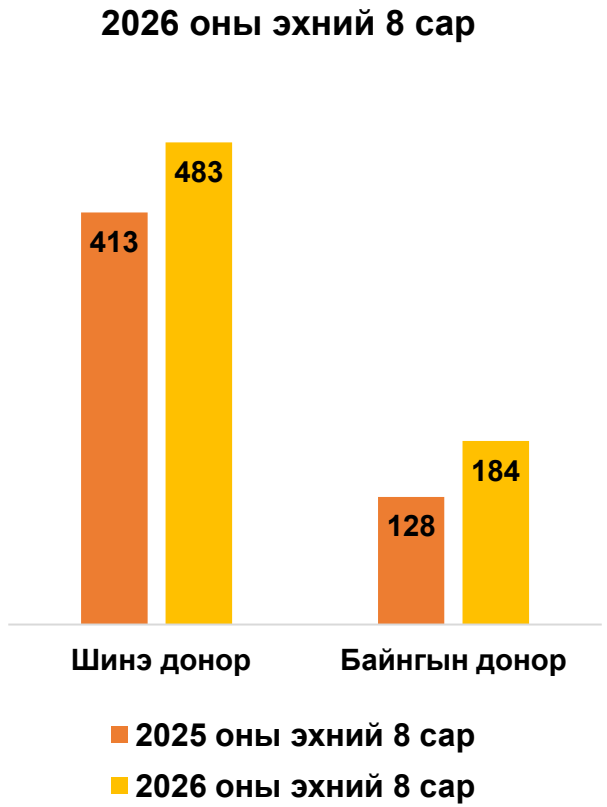

Шинэ донорын хасагдалт өмнөх онд 71% (41) байсан бол энэ онд 72% (41%) 1% өссөн, байнгын донор өмнөх онд 29% (17) байсан бол энэ онд 28% (16) болж 1% буурсан байна.

Шинэ донор өмнөх онд 413 (76%) байсан бол энэ онд 483 (72%) болж 23% өссөн, байнгын донор өмнөх онд 128 (24%) байсан бол энэ онд 184 (28%) болж 44% өссөн байна.

Түр хойшлогдсон донорын төрөл

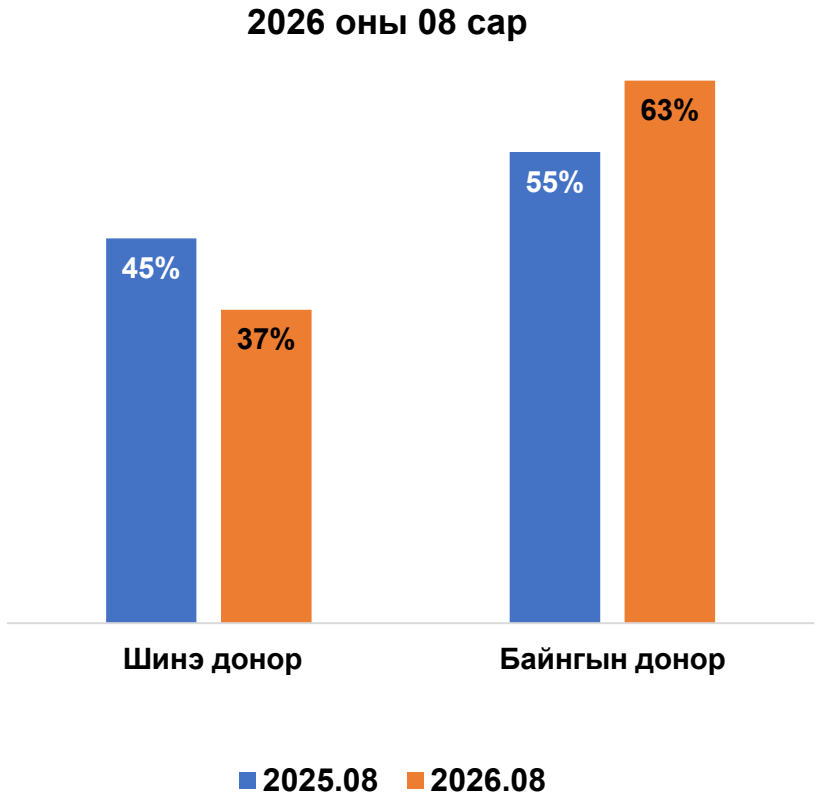

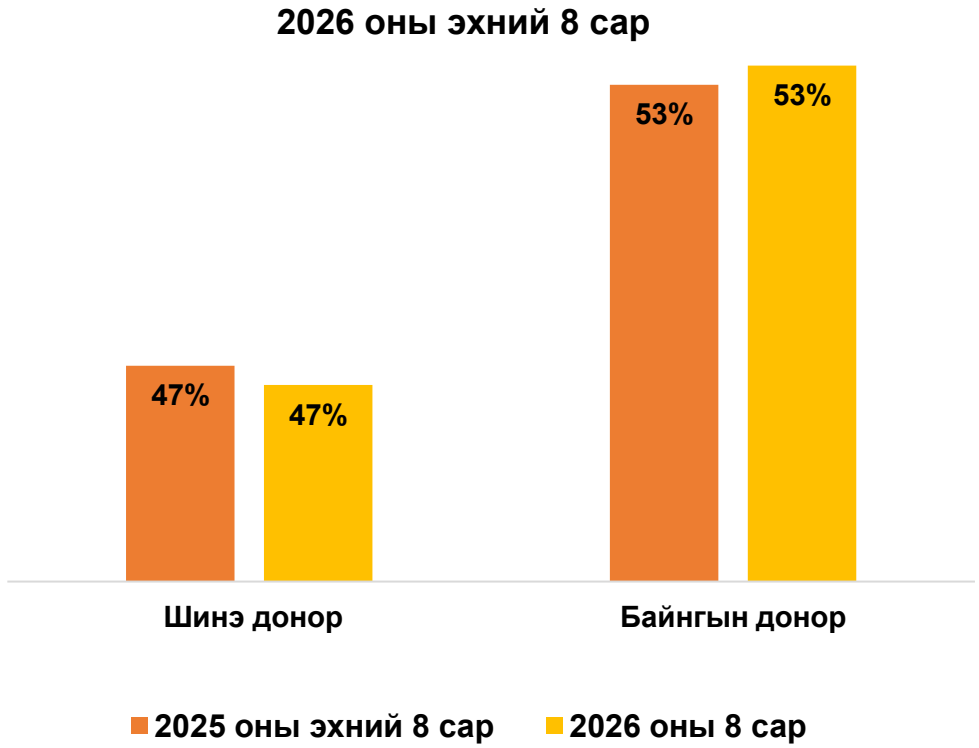

Шинэ донорын түр хойшлогдолт өмнөх онд 45% (143) байсан бол энэ онд 37% (138) болж 8% буурсан, Байнгын донорын түр хойшлогдолт өмнөх онд 55% (175) байсан бол энэ онд 63% (239) болж 8% өссөн байна.

Түр хойшлогдолт өмнөх онд 2390 байсан бол энэ онд 3779 болж 58% өссөн. Үүний шинэ донорын түр хойшлогдолт өмнөх онд 47% (1129) байсан бол энэ онд 47% (1771) байна. Байнгын донорын түр хойшлогдолт өмнөх онд 53% (1261) байсан бол энэ онд 53% (2008) байна.

ЦУС СЭЛБЭЛТ СУДЛАЛЫН ҮНДЭСНИЙ ТӨВ

Түр хойшлогдсон донорын шалтгаан 2026 оны эхний 8 сар

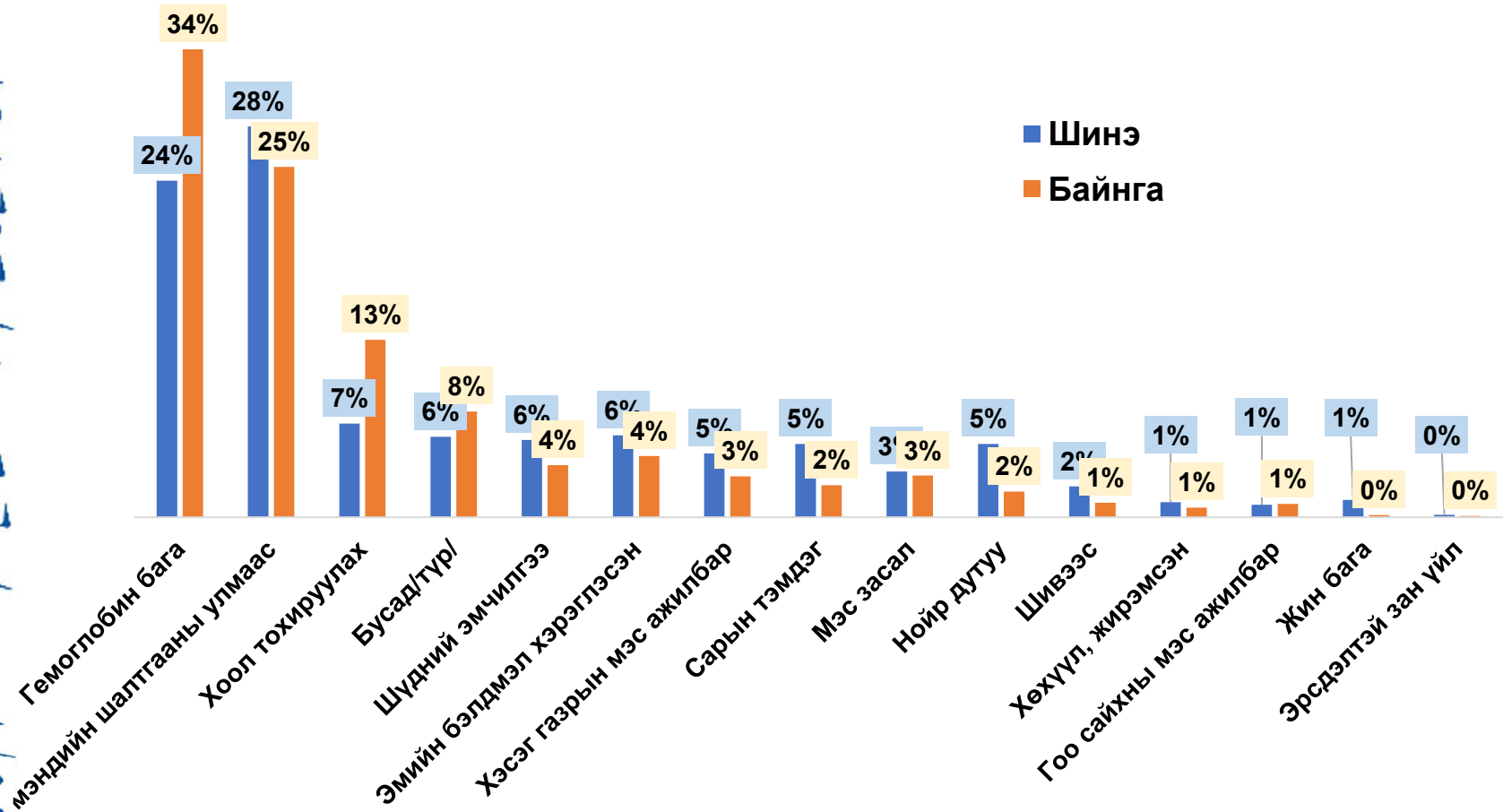

Түр хойшлогдсон	Шинэ	Байнга
Нийт	1771	2008
Гемоглобин бага	427	673
Эрүүл мэндийн шалтгааны улмаас	496	504
Хоол тохируулах	119	255
Бусад/түр/	102	152
Шүдний эмчилгээ	98	75
Эмийн бэлдмэл хэрэглэсэн	104	88
Хэсэг газрын мэс ажилбар	81	59
Сарын тэмдэг	93	46
Мэс засал	58	60
Нойр дутуу	93	37
Шивээс	39	21
Хөхүүл, жирэмсэн	20	14
Гоо сайхны мэс ажилбар	16	19
Жин бага	22	3
Эрсдэлтэй зан үйл	3	2

Гемоглобин багаар шинэ донор 24% (427), байнгын донор 34% (673) байна.
Бусад шалтгаан шинэ донор 76% (1344), байнгын донор 66% (1335) байна.

https://bloodcenter.mn/

ЦУС СЭЛБЭЛТ СУДЛАЛЫН ҮНДЭСНИЙ ТӨВ

Цус сэлбэлтээр дамжих халдвар илрүүлэх (ЦСДХ) шинжилгээгээр хасагдалт

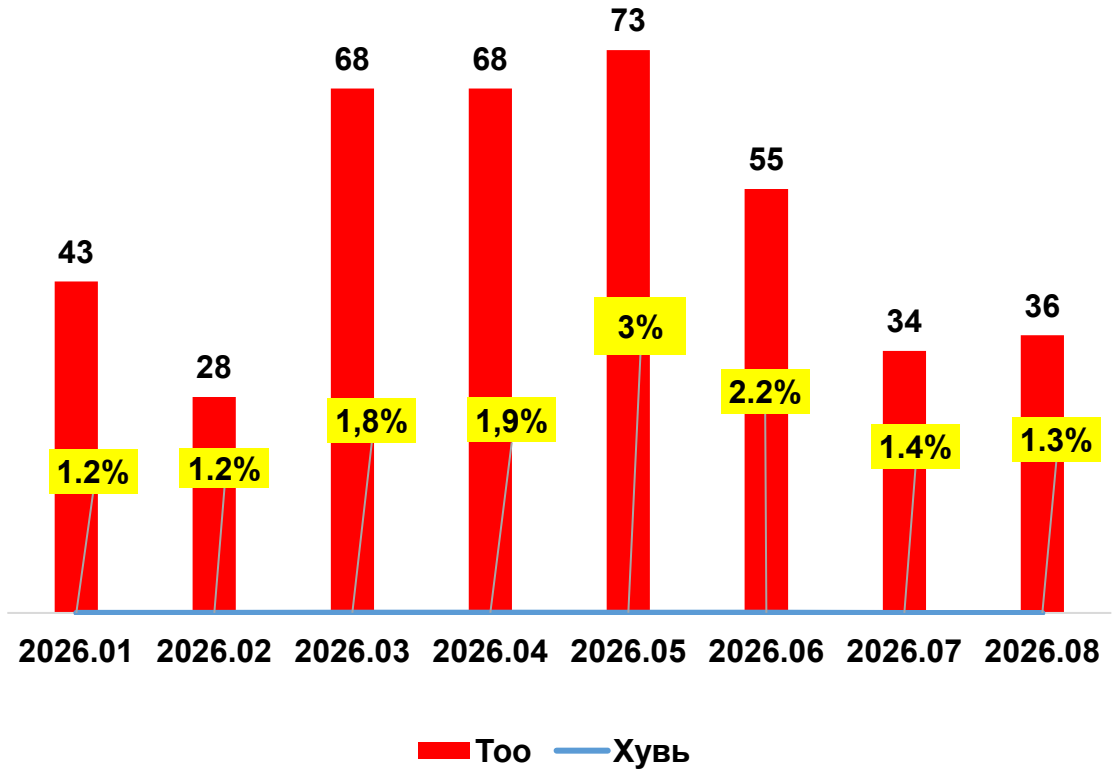

ЦСДХ илрүүлэх шинжилгээгээр 2026.01 сард 1,2% (43), 2026.02 сард 1,2% (28), 2026.03 сард 1,8% (68), 2026.04 сард 1,9% (68), 2026.05 сард 3% (73), 2026.06 сард 2,2% (55), 2026.07 сард 1,4% (34) 2026.08 сард 1,3% (36) хасагдсан байна.

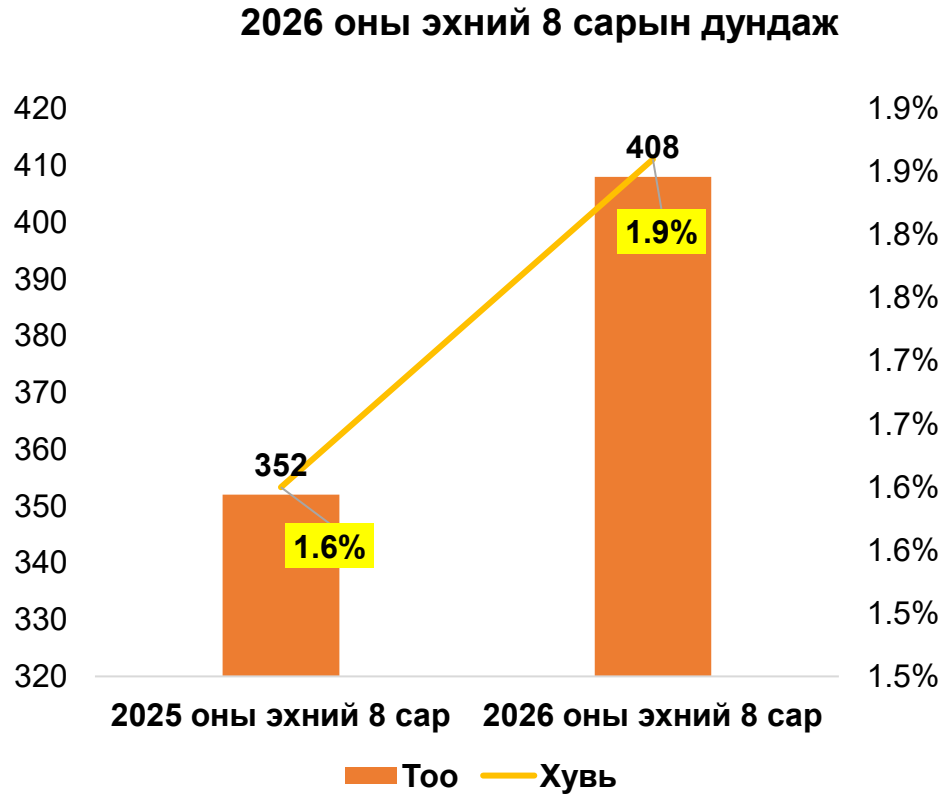

ЦСДХ илрүүлэх шинжилгээгээр хасагдалтын тоо өмнөх онд 352 байсан бол энэ онд 408 болж 16% өссөн.

ЦСДХ илрүүлэх шинжилгээгээр хасагдалтын дундаж үзүүлэлт өмнөх онд 1,6% байсан бол энэ онд 1,9% байна.

https://bloodcenter.mn/

ЦУС СЭЛБЭЛТ СУДЛАЛЫН ҮНДЭСНИЙ ТӨВ

Цус сэлбэлтээр дамжих халдвар (ЦСДХ) илрүүлэх шинжилгээний хасагдалтын төрөл 2026 оны эхний 8 сар

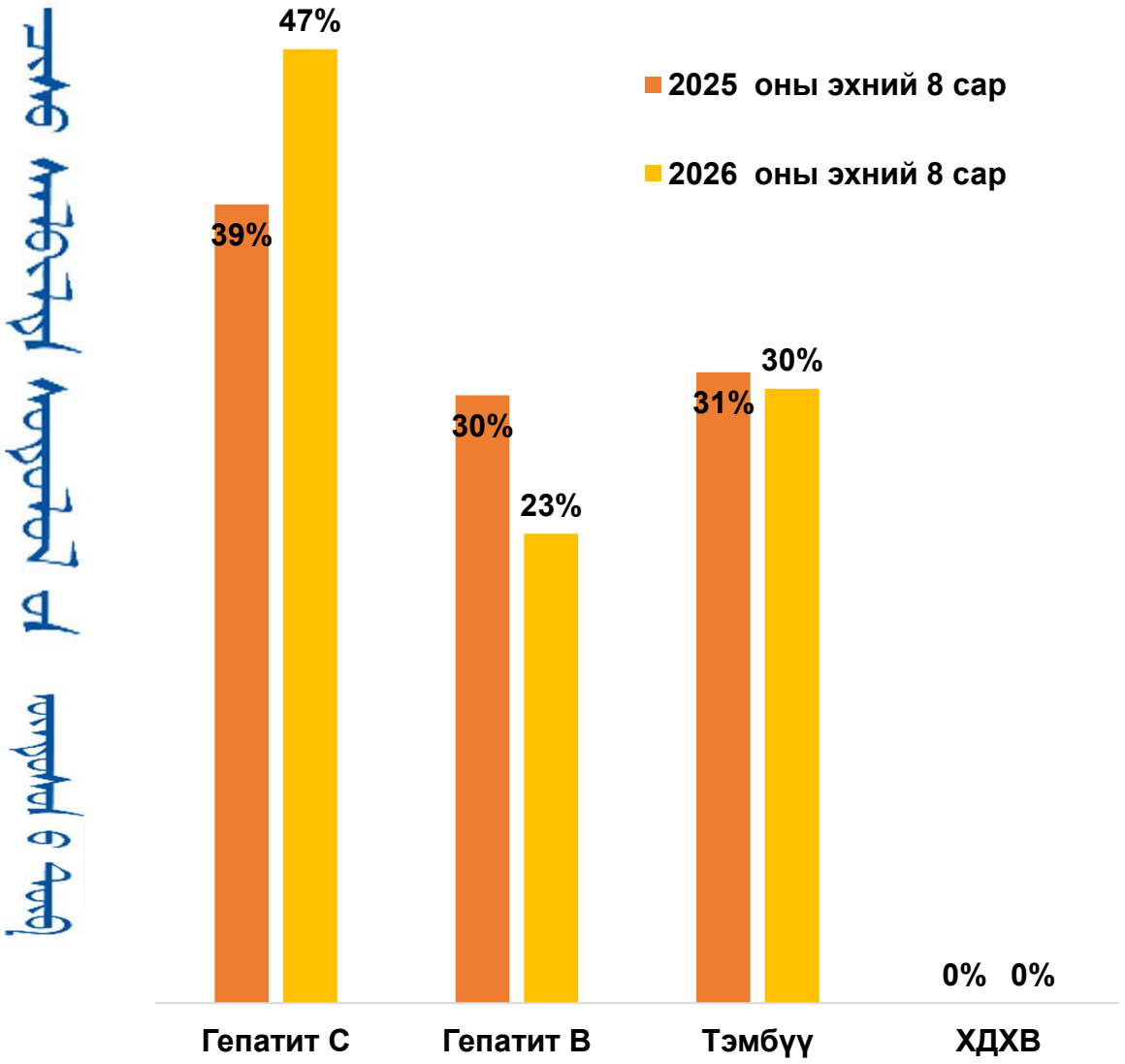

	Гепатит С	Гепатит В	Тэмбүү	ХДХВ	Нийт
2025 оны эхний 8 сар	138	105	109	0	352
2026 оны эхний 8 сар	191	94	123	0	408

ЦСДХ илрүүлэх шинжилгээгээр хасагдалт гепатит С өмнөх онд 39% (138) байсан бол энэ онд 47% (191) болж 8% өссөн, гепатит В өмнөх онд 30% (105) байсан бол энэ онд 23% (94) болж 7% буурсан, тэмбүү өмнөх онд 31% (109) байсан бол энэ онд 30%(123) байна. ХДХВ байхгүй байна.

ЦУС СЭЛБЭЛТ СУДЛАЛЫН ҮНДЭСНИЙ ТӨВ

ЦСДХ илрүүлэх шинжилгээгээр хасагдалт донорын төрөл, цус цуглуулалтын хэлбэрээр 2026 оны эхний 8 сар

Донорын төрөл

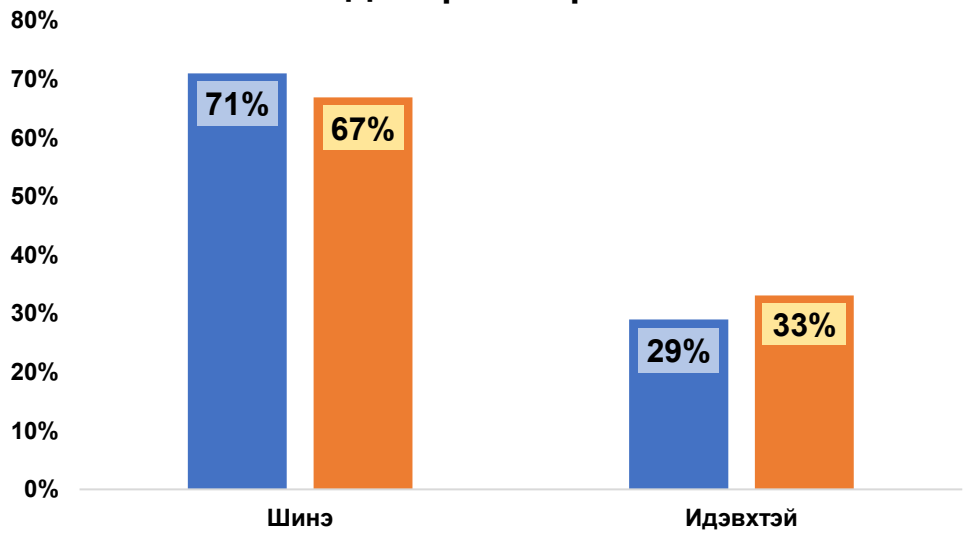

	2025 оны эхний 8 сар	2026 оны эхний 8 сар
Шинэ донор	250	273
Байнгын донор	102	135

Шинэ донор өмнөх онд 250 (71%) байсан бол энэ онд 273 (67%) болж 9% өссөн идэвхтэй донор өмнөх онд 102 (29%) хасагдсан бол энэ онд 135 (33%) болж 32% өссөн, байна.

Цус цуглуулалтын хэлбэрээр

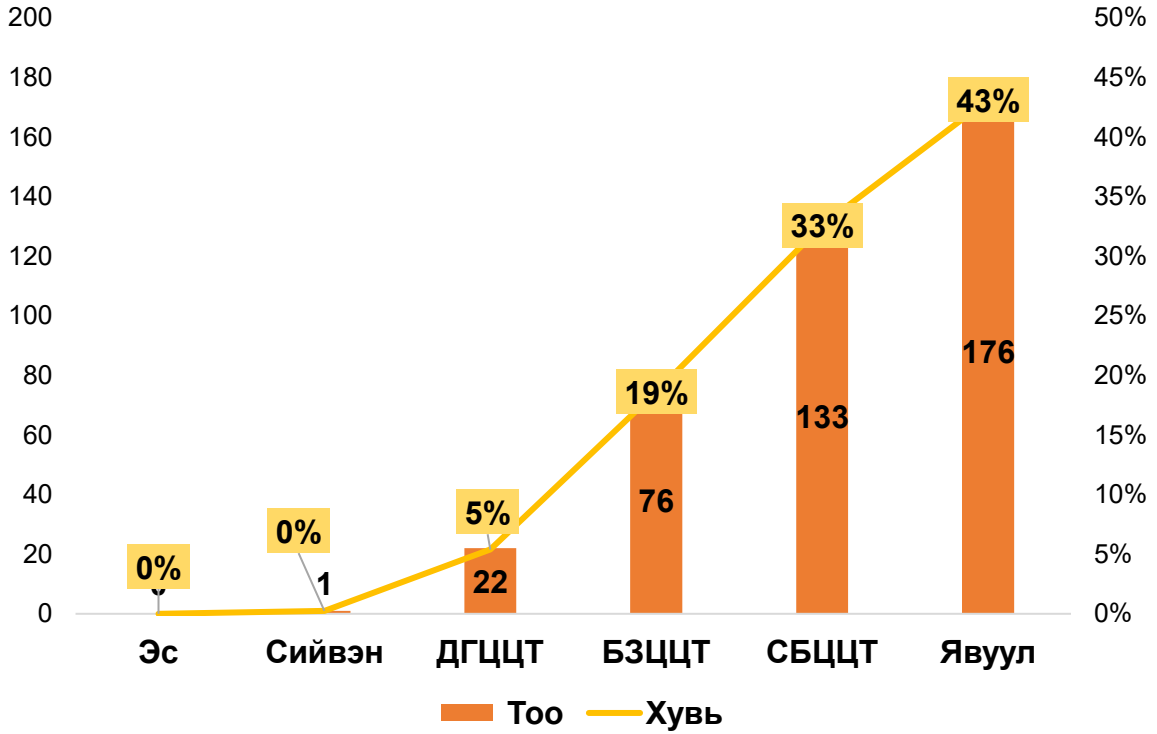

Явуул 176 (43%), Сүхбаатар ЦЦТ 133 (33%), Баянзүрх ЦЦТ 76 (19%), Дүнжингарав ЦЦТ 22 (5%), Сийвэн 1 (0.002%) ЦСДХ илрүүлэх шинжилгээгээр хасагдсан байна.

https://bloodcenter.mn/

ЦУС СЭЛБЭЛТ СУДЛАЛЫН
ҮНДЭСНИЙ ТӨВ

Лавлагааа шинжилгээ
2026 оны 8 сар

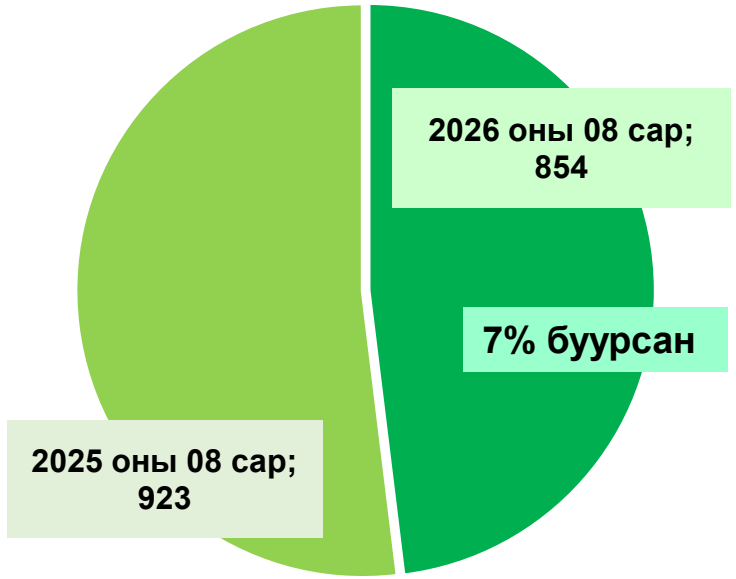



Цусны АВО, Резус бүлэг тодорхойлох өмнөх онд 89% (818) байсан бол энэ онд 78% (669) болж 11% өссөн, анти Д титр тодорхойлох өмнөх онд 4% (38) байсан бал энэ онд 10% (86) болж 6% өссөн, кумбсын шууд, шууд бус сорил өмөх онд 2% (17) байсан бол энэ онд 2% (20) байна, улаан эсрэг бие тодорхойлох өмнөх онд 1% (8) байсан бол энэ онд 3% (25) болж 2% өссөн, резусийн дэд бүлэг тодорхойлох өмнөх онд 1% (13) байсан бол энэ онд 2% (19) болж 1% өссөн, резус Д сөрөг баталгаажуулах өмнөх онд 1% (8) байсан бол энэ онд 1% (11) байна, эргэлзээтэй бүлэг тодорхойлох өмнөх онд 0 байсан бол энэ онд 4 байна. Улаан эсрэг бие дүйн тодорхойлох өмнөх онд 4 байсан бол энэ онд 1 байна.

ЦУС СЭЛБЭЛТ СУДЛАЛЫН ҮНДЭСНИЙ ТӨВ

Цус, цусан бүтээгдэхүүний үйлдвэрлэлийн төлөвлөгөөний гүйцэтгэл 2026 оны эхний 8 сар

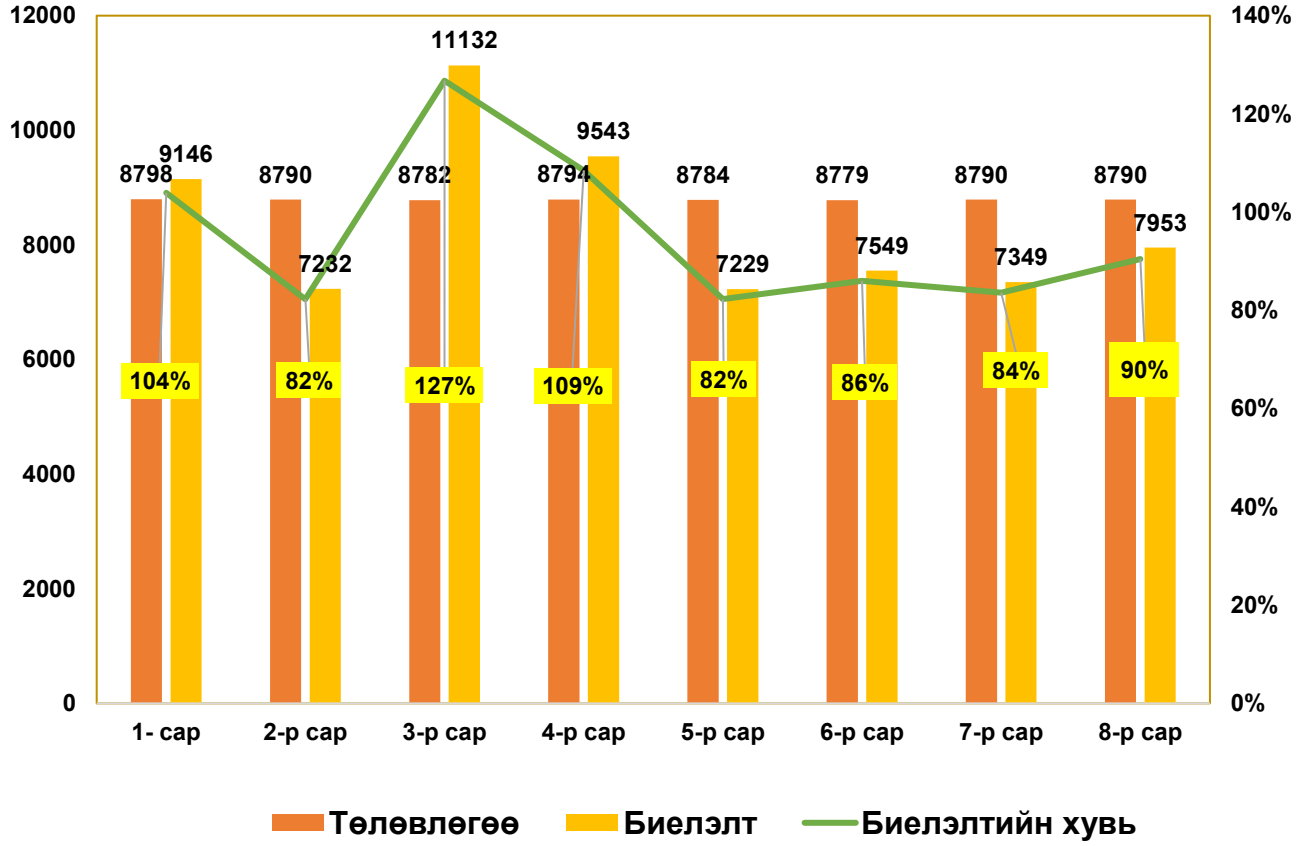

ЦЦБ-ий үйлдвэрлэлийн төлөвлөгөөний биелэлт 2026 оны 8 сард 90% (7953) байна.

2026 оны эхний 8 сарын дундаж

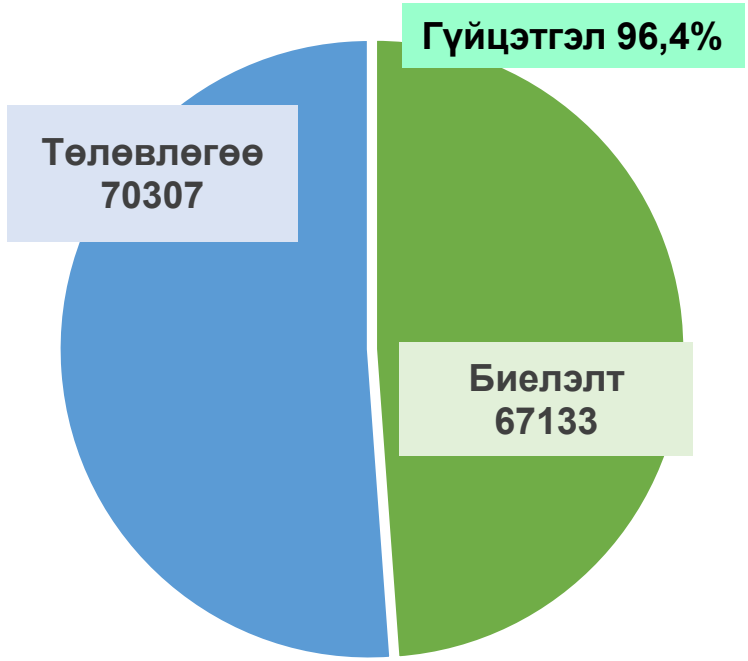

ЦЦБ-ий үйлдвэрлэлийн төлөвлөгөөний биелэлт 2026 оны эхний 8 сарын байдлаар 96,4% (67133) гүйцэтгэлтэй байна.

https://bloodcenter.mn/

ЦУС СЭЛБЭЛТ СУДЛАЛЫН ҮНДЭСНИЙ ТӨВ

Цус, цусан бүтээгдэхүүний борлуулалт 2026 оны эхний 8 сар

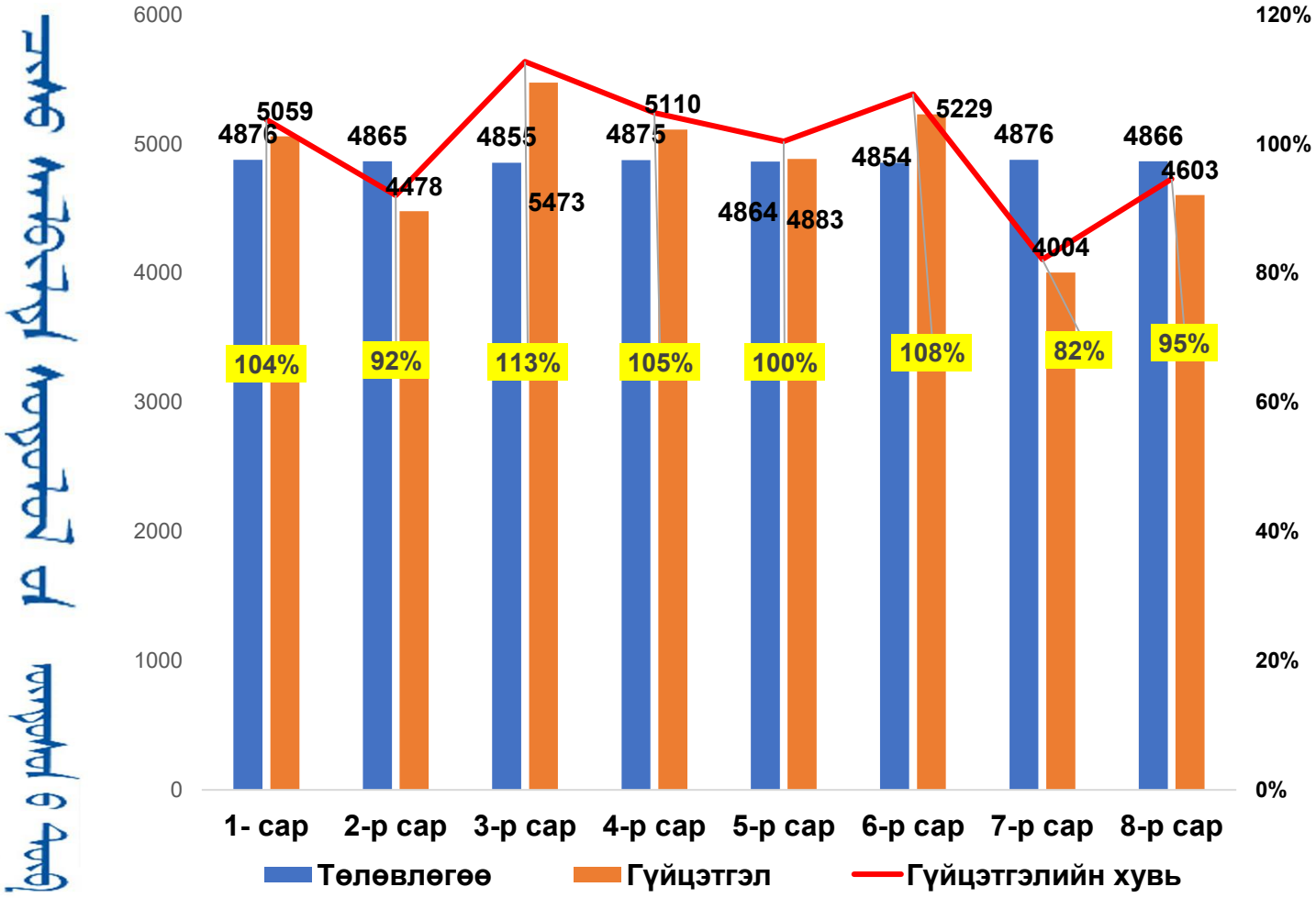

ЦЦБ-ий борлуулалтын төлөвлөгөөний гүйцэтгэл 2026 оны 8 сард 95% (4603) байна.

2026 оны эхний 8 сарын дундаж

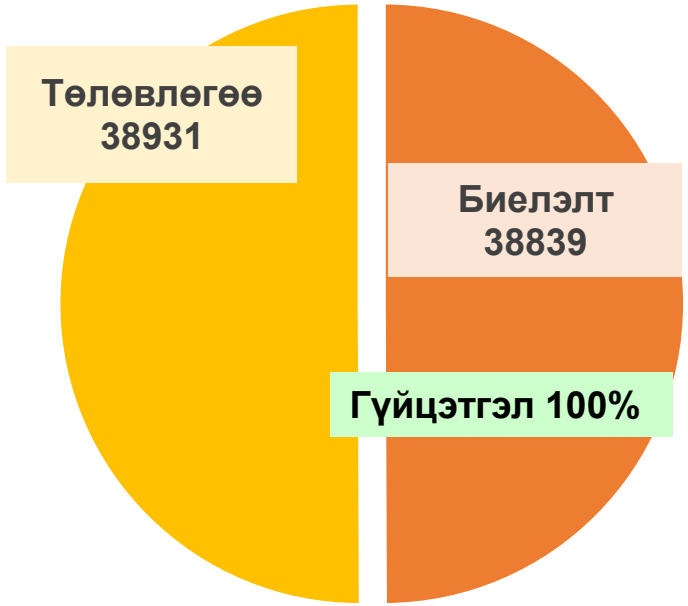

2026 оны эхний 8 сарын байдлаар төлөвлөгөөний гүйцэтгэл 100% (38839) байна.

ЦУС СЭЛБЭЛТ СУДЛАЛЫН ҮНДЭСНИЙ ТӨВ

Цус, цусан бүтээгдэхүүний үйлдвэрлэл, борлуулалт 2026 оны эхний 8 сар

ЦЦБ-ий Үйлдвэрлэл

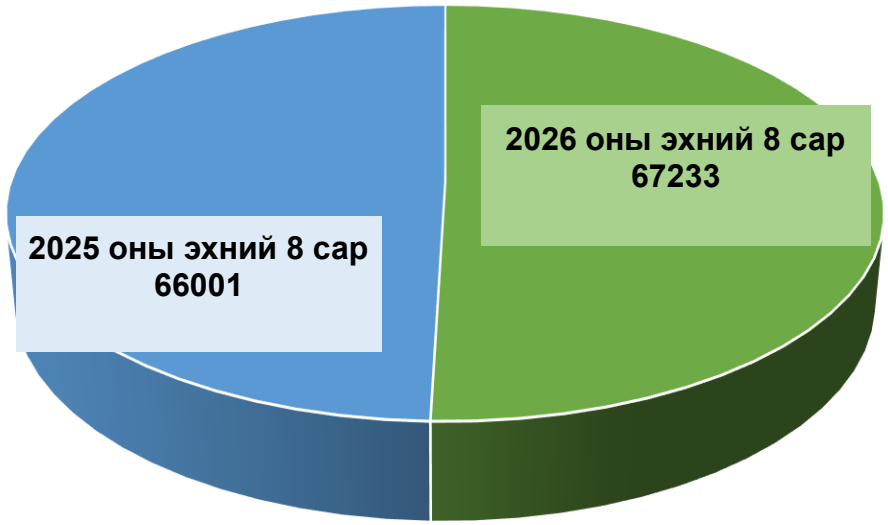

ЦЦБ-ий үйлдвэрлэл өмнөх онд 66001 нэгж үйлдвэрлэсэн бол энэ онд 67233 нэгж болж 1.8% өссөн байна.

ЦЦБ-ий Борлуулалт

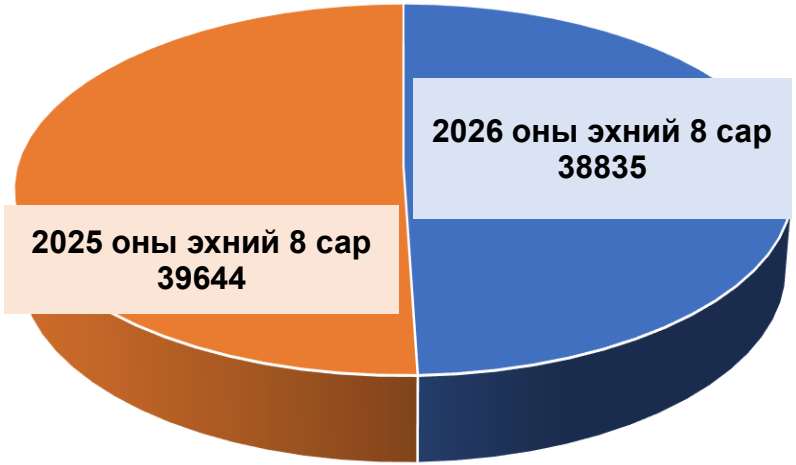

ЦЦБ-ийн борлуулалт өмнөх онд 39644 нэгж борлуулсан бол энэ онд 38835 нэгж болж 2% буурсан байна.

“АНХААРАЛ ХАНДУУЛСАНД БАЯРЛАЛАА”

